

ZARZĄDZENIE NR 0050.15.2020
WÓJTA GMINY ZABRODZIE
z dnia 31 marca 2020 roku

w sprawie: zatwierdzenia sprawozdań finansowych Gminnych Instytucji Kultury za 2019 rok.

Na podstawie art. 3 ust. 1 pkt 7 oraz art. 53 ust 1 ustawy z dnia 29 września 1994 r. o rachunkowości (Dz. U. z 2019 r., poz. 351), art. 9 ust 1 ustawy z dnia 25 października 1991 r. o organizowaniu i prowadzeniu działalności kulturalnej (t.j. Dz. U. z 2020 r. poz. 194) oraz art. 30 ust 2 pkt. 4 ustawy z dnia 8 marca 1990 r. o samorządzie gminnym (D. U. 2019 r. poz. 506 z póź. zm.) – zarządzam, co następuje:

§ 1 Zatwierdzam sprawozdanie finansowe Gminnego Ośrodka Kultury w Zabrodziu za 2019 rok w brzmieniu załączników:

- Nr 1 – Bilans
- Nr 2 – Rachunek zysków i strat
- Nr 3 - Informacja dodatkowa

§ 2 Zatwierdzam sprawozdanie finansowe Gminnej Biblioteki Publicznej w Zabrodziu za 2019 rok w brzmieniu załączników:

- Nr 4 – Bilans
- Nr 5 – Rachunek zysków i strat
- Nr 6 - Informacja dodatkowa

§ 3 Zarządzenie wchodzi w życie z dniem podpisania

WÓJT GMINY ZABRODZIE


Krzysztof Jeziarski

GMINNY OŚRODEK KULTURY W
ZABRODZIU

(dane jednostki)

BILANS

sporządzony na dzień: 31.12.2019

jednostka obliczeniowa: ..zł..

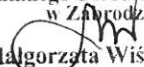
	AKTYWA	Stan na dzień kończący			PASYWA	Stan na dzień kończący	
		rok bieżący 2019	rok poprzedni 2018			rok bieżący 2019	rok poprzedni 2018
A	Aktywa trwałe	899 917,25	941 719,32	A	Kapitał (fundusz) własny	31 239,37	23 072,78
I	Wartości niematerialne i prawne	0,00	0,00	I	Kapitał (fundusz) podstawowy	16 107,50	16 107,50
1	Koszty zakończonych prac rozwojowych	0,00	0,00	II	Kapitał (fundusz) zapasowy, w tym:	0,00	0,00
2	Wartość firmy	0,00	0,00		- nadwyżka wartości sprzedaży (wartości emisyjnej) nad wartością nominalną udziałów (akcji)	0,00	0,00
3	Inne wartości niematerialne i prawne	0,00	0,00	III	Kapitał (fundusz) z aktualizacji wyceny, w tym:	0,00	0,00
4	Zaliczki na wartości niematerialne i prawne	0,00	0,00		- z tytułu aktualizacji wartości godziwej	0,00	0,00
II	Rzeczowe aktywa trwałe	899 917,25	941 719,32	IV	Pozostałe kapitały (fundusze) rezerwowe, w tym:	6 965,28	0,00
1	Środki trwałe	899 917,25	941 719,32		- tworzone zgodnie z umową (statutem) spółki	0,00	0,00
a)	grunty (w tym prawo użytkowania wieczystego gruntu)	0,00	0,00		- na udziały (akcje) własne	0,00	0,00
b)	budynki, lokale, prawa do lokali i obiekty inżynierii lądowej i wodnej	899 917,25	941 719,32	V	Zysk (strata) z lat ubiegłych	0,00	0,00
c)	urządzenia techniczne i maszyny	0,00	0,00	VI	Zysk (strata) netto	8 166,59	6 965,28
d)	środki transportu	0,00	0,00	VII	Odpisy z zysku netto w ciągu roku obrotowego (wielkość ujemna)	0,00	0,00
e)	inne środki trwałe	0,00	0,00	B	Zobowiązania i rezerwy na zobowiązania	901 453,66	943 626,16
2	Środki trwałe w budowie	0,00	0,00	I	Rezerwy na zobowiązania	0,00	0,00
3	Zaliczki na środki trwałe w budowie	0,00	0,00	1	Rezerwa z tytułu odroczonego podatku dochodowego	0,00	0,00
III	Należności długoterminowe	0,00	0,00	2	Rezerwa na świadczenia emerytalne i podobne	0,00	0,00
1	Od jednostek powiązanych	0,00	0,00		- długoterminowa	0,00	0,00
2	Od pozostałych jednostek, w których jednostka posiada zaangażowanie w kapitale	0,00	0,00		- krótkoterminowa	0,00	0,00
3	Od pozostałych jednostek	0,00	0,00	3	Pozostałe rezerwy	0,00	0,00
IV	Inwestycje długoterminowe	0,00	0,00		- długoterminowe	0,00	0,00
1	Nieruchomości	0,00	0,00		- krótkoterminowe	0,00	0,00
2	Wartości niematerialne i prawne	0,00	0,00	II	Zobowiązania długoterminowe	0,00	0,00
3	Długoterminowe aktywa finansowe	0,00	0,00	1	Wobec jednostek powiązanych	0,00	0,00
a)	w jednostkach powiązanych	0,00	0,00	2	Wobec pozostałych jednostek, w których jednostka posiada zaangażowanie w kapitale	0,00	0,00
	- udziały lub akcje	0,00	0,00	3	Wobec pozostałych jednostek	0,00	0,00
	- inne papiery wartościowe	0,00	0,00	a)	kredyty i pożyczki	0,00	0,00
	- udzielone pożyczki	0,00	0,00	b)	z tytułu emisji dłużnych papierów wartościowych	0,00	0,00
	- inne długoterminowe aktywa finansowe	0,00	0,00	c)	inne zobowiązania finansowe	0,00	0,00

b)	w pozostałych jednostkach, w których jednostka posiada zaangażowanie w kapitale	0,00	0,00	d)	zobowiązania wekslowe	0,00	0,00
	– udziały lub akcje	0,00	0,00	e)	inne	0,00	0,00
	– inne papiery wartościowe	0,00	0,00	III	Zobowiązania krótkoterminowe	1 536,41	1 906,84
	– udzielone pożyczki	0,00	0,00	1	Zobowiązania wobec jednostek powiązanych	0,00	0,00
	– inne długoterminowe aktywa finansowe	0,00	0,00	a)	z tytułu dostaw i usług, o okresie wymagalności:	0,00	0,00
c)	w pozostałych jednostkach	0,00	0,00		– do 12 miesięcy	0,00	0,00
	– udziały lub akcje	0,00	0,00		– powyżej 12 miesięcy	0,00	0,00
	– inne papiery wartościowe	0,00	0,00	b)	inne	0,00	0,00
	– udzielone pożyczki	0,00	0,00	2	Zobowiązania wobec pozostałych jednostek, w których jednostka posiada zaangażowanie w kapitale	0,00	0,00
	– inne długoterminowe aktywa finansowe	0,00	0,00	a)	z tytułu dostaw i usług, o okresie wymagalności:	0,00	0,00
4	Inne inwestycje długoterminowe	0,00	0,00		– do 12 miesięcy	0,00	0,00
V	Długoterminowe rozliczenia międzyokresowe	0,00	0,00		– powyżej 12 miesięcy	0,00	0,00
1	Aktywa z tytułu odroczonego podatku dochodowego	0,00	0,00	b)	inne	0,00	0,00
2	Inne rozliczenia międzyokresowe	0,00	0,00	3	Zobowiązania wobec pozostałych jednostek	0,00	152,07
B	Aktywa obrotowe	32 775,78	24 979,62	a)	kredyty i pożyczki	0,00	0,00
I	Zapasy	0,00	0,00	b)	z tytułu emisji dłużnych papierów wartościowych	0,00	0,00
1	Materiały	0,00	0,00	c)	inne zobowiązania finansowe	0,00	0,00
2	Półprodukty i produkty w toku	0,00	0,00	d)	z tytułu dostaw i usług, o okresie wymagalności:	0,00	152,07
3	Produkty gotowe	0,00	0,00		– do 12 miesięcy	0,00	152,07
4	Towary	0,00	0,00		– powyżej 12 miesięcy	0,00	0,00
5	Zaliczki na dostawy i usługi	0,00	0,00	e)	zaliczki otrzymane na dostawy i usługi	0,00	0,00
II	Należności krótkoterminowe	460,00	135,00	f)	zobowiązania wekslowe	0,00	0,00
1	Należności od jednostek powiązanych	0,00	0,00	g)	z tytułu podatków, ceł, ubezpieczeń społecznych i zdrowotnych oraz innych tytułów publicznoprawnych	0,00	0,00
a)	z tytułu dostaw i usług, o okresie spłaty:	0,00	0,00	h)	z tytułu wynagrodzeń	0,00	0,00
	– do 12 miesięcy	0,00	0,00	i)	inne	0,00	0,00
	– powyżej 12 miesięcy	0,00	0,00	4	Fundusze specjalne	1 536,41	1 754,77
b)	inne	0,00	0,00	IV	Rozliczenia międzyokresowe	899 917,25	941 719,32
2	Należności od pozostałych jednostek, w których jednostka posiada zaangażowanie w kapitale	0,00	0,00	1	Ujemna wartość firmy	0,00	0,00
a)	z tytułu dostaw i usług, o okresie spłaty:	0,00	0,00	2	Inne rozliczenia międzyokresowe	899 917,25	941 719,32
	– do 12 miesięcy	0,00	0,00		– długoterminowe	858 115,18	899 917,25
	– powyżej 12 miesięcy	0,00	0,00		– krótkoterminowe	41 802,07	41 802,07
b)	inne	0,00	0,00				
3	Należności od pozostałych jednostek	460,00	135,00				
a)	z tytułu dostaw i usług, o okresie spłaty:	460,00	135,00				
	– do 12 miesięcy	460,00	135,00				
	– powyżej 12 miesięcy	0,00	0,00				

b)	z tytułu podatków, dotacji, cel. ubezpieczeń społecznych i zdrowotnych oraz innych tytułów publicznoprawnych	0,00	0,00			
c)	inne	0,00	0,00			
d)	dochodzone na drodze sądowej	0,00	0,00			
III	Inwestycje krótkoterminowe	32 315,78	24 844,62			
1	Krótkoterminowe aktywa finansowe	32 315,78	24 844,62			
a)	w jednostkach powiązanych	0,00	0,00			
	– udziały lub akcje	0,00	0,00			
	– inne papiery wartościowe	0,00	0,00			
	– udzielone pożyczki	0,00	0,00			
	– inne krótkoterminowe aktywa finansowe	0,00	0,00			
b)	w pozostałych jednostkach	0,00	0,00			
	– udziały lub akcje	0,00	0,00			
	– inne papiery wartościowe	0,00	0,00			
	– udzielone pożyczki	0,00	0,00			
	– inne krótkoterminowe aktywa finansowe	0,00	0,00			
c)	środki pieniężne i inne aktywa pieniężne	32 315,78	24 844,62			
	– środki pieniężne w kasie i na rachunkach	32 315,78	24 844,62			
	– inne środki pieniężne	0,00	0,00			
	– inne aktywa pieniężne	0,00	0,00			
2	Inne inwestycje krótkoterminowe	0,00	0,00			
IV	Krótkoterminowe rozliczenia międzyokresowe	0,00	0,00			
C	Należne wpłaty na kapitał (fundusz) podstawowy	0,00	0,00			
D	Udziały (akcje) własne	0,00	0,00			
	AKTYWA razem (suma poz. A i B i C i D)	932 693,03	966 698,94			
				PASYWA razem (suma poz. A i B)	932 693,03	966 698,94

GŁÓWNY KSIĘGOWY


mgr Ilona Tryc

DYREKTOR
Gminnego Ośrodka Kultury
w Złotymrodzku

Małgorzata Wiśniewska

Nr 2

GMINNY OŚRODEK
KULTURY W
ZABRODZIU

RACHUNEK ZYSKÓW I STRAT

sporządzony za okres 01.01.2019 - 31.12.2019


(dane jednostki)

(wariant porównawczy)


jednostka obliczeniowa: .. zł ..

Wiersz	Wyszczególnienie	Dane za	
		rok bieżący 2019	rok poprzedni 2018
A	Przychody netto ze sprzedaży i zrównane z nimi, w tym:	436 903,00	500 355,00
	– od jednostek powiązanych	0,00	0,00
I	Przychody netto ze sprzedaży produktów	36 903,00	10 355,00
II	Zmiana stanu produktów (zwiększenie – wartość dodatnia, zmniejszenie – wartość ujemna)	0,00	0,00
III	Koszt wytworzenia produktów na własne potrzeby jednostki	0,00	0,00
IV	Przychody netto ze sprzedaży towarów i materiałów	0,00	0,00
V	Dotacje na finansowanie działalności podstawowej	400 000,00	490 000,00
B	Koszty działalności operacyjnej	476 261,58	545 913,38
I	Amortyzacja	41 802,07	42 135,35
II	Zużycie materiałów i energii	60 027,85	93 186,39
III	Usługi obce	110 436,70	139 505,39
IV	Podatki i opłaty, w tym:	3 180,12	7 637,15
	– podatek akcyzowy	0,00	0,00
V	Wynagrodzenia	213 605,83	215 059,70
VI	Ubezpieczenia społeczne i inne świadczenia, w tym:	43 261,90	43 188,89
	– emerytalne	19 462,01	18 673,28
VII	Pozostałe koszty rodzajowe	3 947,11	5 200,51
VIII	Wartość sprzedanych towarów i materiałów	0,00	0,00
C	Zysk (strata) ze sprzedaży (A – B)	-39 358,58	-45 558,38
D	Pozostałe przychody operacyjne	47 400,63	46 735,35
I	Zysk z tytułu rozchodu niefinansowych aktywów trwałych	0,00	0,00
II	Dotacje	0,00	0,00
III	Aktualizacja wartości aktywów niefinansowych	0,00	0,00
IV	Inne przychody operacyjne	47 400,63	46 735,35
E	Pozostałe koszty operacyjne	0,70	0,00
I	Strata z tytułu rozchodu niefinansowych aktywów trwałych	0,00	0,00
II	Aktualizacja wartości aktywów niefinansowych	0,00	0,00
III	Inne koszty operacyjne	0,70	0,00
F	Zysk (strata) z działalności operacyjnej (C + D – E)	8 041,35	1 176,97
G	Przychody finansowe	125,24	5 788,31
I	Dywidendy i udziały w zyskach, w tym:	0,00	0,00
	a) od jednostek powiązanych, w tym:	0,00	0,00
	– w których jednostka posiada zaangażowanie w kapitale	0,00	0,00
	b) od jednostek pozostałych, w tym:	0,00	0,00
	– w których jednostka posiada zaangażowanie w kapitale	0,00	0,00
II	Odsetki, w tym:	125,24	125,59
	– od jednostek powiązanych	0,00	0,00
III	Zysk z tytułu rozchodu aktywów finansowych, w tym:	0,00	0,00
	– w jednostkach powiązanych	0,00	0,00
IV	Aktualizacja wartości aktywów finansowych	0,00	0,00
V	Inne	0,00	5 662,72
H	Koszty finansowe	0,00	0,00
I	Odsetki, w tym:	0,00	0,00
	– dla jednostek powiązanych	0,00	0,00
II	Strata z tytułu rozchodu aktywów finansowych, w tym:	0,00	0,00
	– w jednostkach powiązanych	0,00	0,00
III	Aktualizacja wartości aktywów finansowych	0,00	0,00
IV	Inne	0,00	0,00
I	Zysk (strata) brutto (F + G – H)	8 166,59	6 965,28
J	Podatek dochodowy	0,00	0,00
K	Pozostałe obowiązkowe zmniejszenia zysku (zwiększenia straty)	0,00	0,00
L	Zysk (strata) netto (I – J – K)	8 166,59	6 965,28

GLÓWNY KSIĘGOWY


mgr Ilona Tryc

DYREKTOR
Gminnego Ośrodka Kultury
w Zabrodziu


Małgorzata Wiśniewska

"Dodatkowe informacje i objaśnienia" sporządzane według załącznika nr 1 do ustawy o rachunkowości (ze względu na ich specyfikę) generalnie nie mają nadanej jako całości postaci ustrukturyzowanej. Tę część sprawozdania jednostka sporządza we własnym zakresie i dołącza jako element sprawozdania finansowego klikając na przycisk umieszczony poniżej. Informacja dodatkowa może być sporządzona w formacie pdf, csv, jpg, png, doc, docx, xls, xlsx, odt, ods, txt lub rtf. Struktury logiczne zamieszczone na stronie BIP Ministerstwa Finansów wymagają także dołączenia opisu do informacji dodatkowej, który należy zamieścić w sposób analogiczny.

Liczba dołączonych opisów: 1

Liczba dołączonych plików: 1

Wyłącznie jeden punkt "Dodatkowych informacji i objaśnień", dotyczący rozliczenia różnicy pomiędzy podstawą opodatkowania podatkiem dochodowym a wynikiem finansowym (zyskiem, stratą) brutto ma nadaną ustrukturyzowaną formę. Druk "Rozliczenia różnicy (...)" w wersji uproszczonej jest dostępny poniżej. Z kolei wersja rozszerzona tego druku jest dostępna jako dodatkowy załącznik. Można go dodać klikając znak "+" w lewej kolumnie programu. Przy czym, druk ten wypełniają wyłącznie jednostki zobowiązane.

Rozliczenie różnicy pomiędzy podstawą opodatkowania podatkiem dochodowym a wynikiem finansowym (zyskiem/stratą) brutto
(wypełniają wyłącznie jednostki zobowiązane)

jednostka obliczeniowa: ... zł ...

Wyszczególnienie	Rok bieżący			Rok poprzedni (opcjonalnie)		
	Wartość			Wartość		
	łącznie	z zysków kapitałowych (opcjonalnie)	z innych źródeł przychodów (opcjonalnie)	łącznie	z zysków kapitałowych	z innych źródeł przychodów
A. Zysk (strata) brutto za dany rok						
B. Przychody zwolnione z opodatkowania (trwale różnice pomiędzy zyskiem/stratą dla celów rachunkowych a dochodem/stratą dla celów podatkowych)						
C. Przychody niepodlegające opodatkowaniu w roku bieżącym						
D. Przychody podlegające opodatkowaniu w roku bieżącym, ujęte w księgach rachunkowych lat ubiegłych						
E. Koszty niestanowiące kosztów uzyskania przychodów (trwale różnice pomiędzy zyskiem/stratą dla celów rachunkowych a dochodem/stratą dla celów podatkowych)						
F. Koszty nieuznawane za koszty uzyskania przychodów w bieżącym roku						
G. Koszty uznawane za koszty uzyskania przychodów w roku bieżącym ujęte w księgach lat ubiegłych						
H. Strata z lat ubiegłych						
I. Inne zmiany podstawy opodatkowania						
J. Podstawa opodatkowania podatkiem dochodowym						
K. Podatek dochodowy						

Dodatkowe informacje i objaśnienia - dla jednostki innej (1)

Załączony plik:

nazwa: Informacja-dodatkowa-za-2019-GOK-w-Zabrodziu.pdf

rozmiar: 435,16 KB

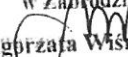
data modyfikacji: 2020-03-30 23:00:38

Opis:

Informacja dodatkowa i objaśnienia

GŁÓWNY KSIĘGOWY


mgr Ilona Trzc

DYREKTOR
Gminnego Ośrodka Kultury
w Zabrodziu

Małgorzata Wisniewska

GMINNY OŚRODEK KULTURY w ZABRODZIU
ul. Wł. St. Reymonta 2, 07-230 ZABRODZIE
pow. wyszkowski, woj. mazowieckie
tel./fax 29 757 12 54
REGON 550417151, NIP 762-19-62-756

Informacja dodatkowa

do sprawozdania finansowego za rok obrotowy 2019

Gminnego Ośrodka Kultury w Zabrodziu

1. Dodatkowe informacje i objaśnienia.

1.1. Informacje i objaśnienia do bilansu

1.1.1 Szczegółowy zakres zmian wartości grup rodzajowych środków trwałych, wartości niematerialnych i prawnych oraz inwestycji długoterminowych, zawierający stan tych aktywów na początek roku obrotowego, zwiększenia i zmniejszenia z tytułu: aktualizacji wartości, nabycia, przemieszczenia wewnętrznego oraz stan końcowy, a dla majątku amortyzowanego – podobne przedstawienie stanów i tytułów zmian dotychczasowej amortyzacji lub umorzenia

Bilans informuje o sytuacji majątkowej i finansowej instytucji kultury. Jest usystematyzowanym zestawieniem majątku (aktywów) oraz kapitałów (pasywów) sporządzonym na dzień bilansowy tj. 31.12.2019 roku.

Zmiana wartości początkowej i umorzenia środków trwałych

Nazwa grupy rodzajowej środków trwałych	Wartość początkowa (brutto) – stan na początek roku obrotowego	Zwiększenie wartości początkowej			Ogółem zwiększenie wartości początkowej (3+4+5)	Zmniejszenie wartości początkowej			Ogółem zmniejszenie wartości początkowej (7+8+9)	Wartość początkowa – stan na koniec roku obrotowego (2+6+10)
		aktualizacja	Przychody	przebieżenie		zbycie	likwidacja	inne		
1	2	3	4	5	6	7	8	9	10	11
ŚRODKI TRWAŁE (KONTO 011)	1.270.240,49						56.000,00		56.000,00	1.214.240,49
GRUNTY	0,00									0,00
BUDYNKI, LOKALE	1.194.358,73									1.194.358,73
KOTŁY I MASZYNY	0,00									0,00
MASZYNY, URZĄDZENIA I APARATY OGÓLNEGO ZASTOSOWANIA	62.310,00						56.000,00		56.000,00	6.310,00
MASZYNY, URZĄDZENIA I APARATY SPECJALISTYCZNE	0,00									0,00
URZĄDZENIA TECHNICZNE	8.500,00									8.500,00
ŚRODKI TRANSPORTU	0,00									0,00
NARZĘDZIA, PRZYRZĄDY, RUCHOMOŚCI I WYPOSAŻENIE, GDZIE INDZIEJ NIESKLASYFIKOWANE	5.071,76									5.071,76
ŚRODKI TRWAŁE (KONTO 013)	147.740,24						3.750,00		3.750,00	143.990,24
RAZEM	1.417.980,73						59.750,00		59.750,00	1.358.230,73

Umorzenie – stan na początek roku obrotowego	Zwiększenia w ciągu roku obrotowego			Ogółem zwiększenia umorzenia (13 + 14 + 15)	Zmniejsze nie umorzenia	Umorzenie – stan na koniec roku obrotowego (12 + 16 – 17)	Wartość netto składników aktywów	
	aktualizacja	amortyzacja za rok obrotowy	inne				stan na początek roku obrotowego (2 – 12)	stan na koniec roku obrotowego (11 – 18)
12	13	14	15	16	17	18	19	20
328.521,17		41.802,07		41.802,07		314.323,24	941.719,32	899.917,25
0,00						0,00	0,00	0,00
252.639,41		41.802,07		41.802,07		294.441,48	941.719,32	899.917,25
0,00						0,00	0,00	0,00
62.310,00					56.000,00	6.310,00	0,00	0,00
0,00						0,00	0,00	0,00
8500,00						8.500,00	0,00	0,00
0,00						0,00	0,00	0,00
5.071,76						5.071,76	0,00	0,00
147.740,24					3.750,00	143.990,24	0,00	0,00
476.261,41		41.802,07		41.802,07	59.750,00	458.313,48	941.719,32	899.917,25

Zmiana wartości początkowej i umorzenia wartości niematerialnych i prawnych

Nazwa wartości niematerialnych i prawnych	Wartość początkowa (brutto) – stan na początek roku obrotowego	Zwiększenie wartości początkowej			Ogółem zwiększenie wartości początkowej (3 + 4 + 5)	Zmniejszenie wartości początkowej			Ogółem zmniejszenie wartości początkowej (7 + 8 + 9)	Wartość początkowa – stan na koniec roku obrotowego (2 + 6 – 10)
		aktualizacja	przychody	przemieszczenie		zbycie	likwidacja	inne		
1	2	3	4	5	6	7	8	9	10	11
WNIP (KONTO 020)	61.780,75		466,79		466,79		1.515,05		1.515,05	60.732,49
Razem	61.780,75		466,79		466,79		1.515,05		1.515,05	60.732,49

Umorzenie - stan na początek roku obrotowego	Zwiększenia w ciągu roku obrotowego			Ogółem zwiększenie umorzenia (13 + 14 + 15)	Zmniejszenie umorzenia	Umorzenie - stan na koniec roku obrotowego (12 + 16 – 17)	Wartość netto wartości niematerialnych i prawnych	
	aktualizacja	amortyzacja za rok obrotowy	inne				stan na początek roku obrotowego (2 – 12)	stan na koniec roku obrotowego (11 – 18)
12	13	14	15	16	17	18	19	20
61.780,75		466,79		466,79	1.515,05	60.732,49	0,00	0,00
61.780,75		466,79		466,79	1.515,05	60.732,49	0,00	0,00

1.1.2 Kwotę dokonanych w trakcie roku obrotowego odpisów aktualizujących wartość aktywów trwałych odrębnie dla długoterminowych aktywów niefinansowych oraz długoterminowych aktywów finansowych

Nie dotyczy

1.1.3 Kwotę kosztów zakończonych prac rozwojowych oraz kwotę wartości firmy, a także wyjaśnienie okresu ich odpisywania, określonego odpowiednio w art. 33 ust. 3 oraz art. 44b ust. 10

Nie dotyczy

1.1.4 Wartość gruntów użytkowanych wieczysto

Nie dotyczy

1.1.5 Wartość nieamortyzowanych lub nieumarzanych przez jednostkę środków trwałych, używanych na podstawie umów najmu, dzierżawy i innych umów, w tym z tytułu umów leasingu

Nie dotyczy

1.1.6 Liczbę oraz wartość posiadanych papierów wartościowych lub praw, w tym świadectw udziałowych, zamiennych dłużnych papierów wartościowych, warrantów i opcji, ze wskazaniem praw, jakie przyznają

Nie dotyczy

1.1.7 Dane o odpisach aktualizujących wartość należności, ze wskazaniem stanu na początek roku obrotowego, zwiększeniach, wykorzystaniu, rozwiązaniu i stanie na koniec roku obrotowego

Nie dotyczy

1.1.8 Dane o strukturze własności kapitału podstawowego oraz liczbie i wartości nominalnej subskrybowanych akcji, w tym uprzywilejowanych

Nie dotyczy

1.1.9 Stan na początek roku obrotowego, zwiększenia i wykorzystanie oraz stan końcowy kapitałów (funduszy) zapasowych, rezerwowych oraz kapitału (funduszu) z aktualizacji wyceny, o ile jednostka nie sporządza zestawienia zmian w kapitale (funduszu) własnym

Lp.	Rodzaj kapitału (funduszu)	Stan na początek roku obrotowego	Zwiększenia w ciągu roku obrotowego				
			agio	podział zysku	dopłaty	inne	razem (4 + 5 + 6+7)
1	2	3	4	5	6	7	8
1.	Podstawowy	16.107,50	0,00	0,00	0,00	0,00	0,00
2.	Zapasowy	0,00	0,00	0,00	0,00	0,00	0,00
3.	Rezerwowy	0,00	0,00	6.965,28	0,00	0,00	6.965,28
4.	Z aktualizacji wyceny	0,00	0,00	0,00	0,00	0,00	0,00
Zmniejszenia w ciągu roku obrotowego					Stan na koniec roku obrotowego		
	pokrycie straty	zwrot dopłat	dywidendy	inne	razem (9 + 10 + 11 + 12)	ogółem (3 + 8 - 13)	w tym: pokrywający własne udziały (akcje)
	9	10	11	12	13	14	15
	0,00	0,00	0,00	0,00	0,00	16.107,50	0,00
	0,00	0,00	0,00	0,00	0,00	0,00	0,00
	0,00	0,00	0,00	0,00	0,00	6.965,28	0,00
	0,00	0,00	0,00	0,00	0,00	0,00	0,00

1.1.10 Propozycje co do sposobu podziału zysku lub pokrycia straty za rok obrotowy

Propozycja podziału zysku za rok obrotowy za rok obrotowy 2019

Wyszczególnienie	Kwota
1	2
1. Nierozliczony wynik lat ubiegłych (w tym skutki)	
2. Zysk netto za rok obrotowy	8.166,59
3. Razem zysk do podziału	
4. Proponowany podział zysku	
– pokrycie straty z lat ubiegłych	
– wypłata dywidendy	
– zwiększenie kapitału zapasowego	
– zwiększenie kapitału rezerwowego	
– zwiększenie kapitału podstawowego	
– wypłata nagród, premii	
– zasilenie funduszy specjalnych	

- inne	
5. Niepodzielony zysk	

1.1.11 Dane o stanie rezerw według celu ich utworzenia na początek roku obrotowego, zwiększeniach, wykorzystaniu, rozwiązaniu i stanie końcowym

Nie dotyczy

1.1.12 Podział zobowiązań długoterminowych według pozycji bilansu o pozostałym od dnia bilansowego, przewidywanym umową, okresie spłaty:

- a) do 1 roku,
- b) powyżej 1 roku do 3 lat,
- c) powyżej 3 lat do 5 lat,
- d) powyżej 5 lat.

Nie dotyczy

1.1.13 Łączną kwotę zobowiązań zabezpieczonych na majątku jednostki ze wskazaniem charakteru i formy tych zabezpieczeń

Nie dotyczy

1.1.14 Wykaz istotnych pozycji czynnych i biernych rozliczeń międzyokresowych, w tym kwotę czynnych rozliczeń międzyokresowych kosztów stanowiących różnicę między wartością otrzymanych finansowych składników aktywów a zobowiązaniem zapłaty za nie

Rozliczenia międzyokresowe przychodów

Wyszczególnienie	Stan na początek roku obrotowego	Zwiększenia ^a	Zmniejszenia	Stan na koniec roku obrotowego (2 + 3 - 4)
1	2	3	4	5
Ujemna wartość firmy	0,00			0,00
Darowizna środków trwałych, środków trwałych w budowie oraz wartości niematerialnych i prawnych	0,00			0,00
Dotacje na sfinansowanie środków trwałych, środków trwałych w budowie oraz prac rozwojowych	941.719,32		41.802,07	899.917,25

Otrzymane lub należne środki z tytułu świadczeń, których wykonanie nastąpi	0,00			0,00
Pozostałe	0,00			0,00
Razem	941.719,32	0,00	41.802,07	899.917,25

1.1.15 W przypadku gdy składnik aktywów lub pasywów jest wykazywany w więcej niż jednej pozycji bilansu, jego powiązanie między tymi pozycjami; dotyczy to w szczególności podziału należności i zobowiązań na część długoterminową i krótkoterminową

Nie dotyczy

1.1.16 Łączną kwotę zobowiązań warunkowych, w tym również udzielonych przez jednostkę gwarancji i poręczeń, także wekslowych, niewykazanych w bilansie, ze wskazaniem zobowiązań zabezpieczonych na majątku jednostki oraz charakteru i formy tych zabezpieczeń; odrębnie należy wykazać informacje dotyczące zobowiązań warunkowych w zakresie emerytur i podobnych świadczeń oraz wobec jednostek powiązanych lub stowarzyszonych

Nie dotyczy

1.1.17 w przypadku gdy składniki aktywów nie będące instrumentami finansowymi są wyceniane według wartości godziwej:

- a) istotne założenia przyjęte do ustalenia wartości godziwej, w przypadku gdy dane przyjęte do ustalenia tej wartości nie pochodzą z aktywnego rynku,
- b) dla każdej kategorii składnika aktywów niebędącego instrumentem finansowym – wartość godziwą wykazaną w bilansie, jak również odpowiednio skutki przeszacowania zaliczone do przychodów lub kosztów finansowych lub odniesione na kapitał (fundusz) z aktualizacji wyceny w okresie sprawozdawczym,
- c) tabelę zmian w kapitale (funduszu) z aktualizacji wyceny obejmującą stan kapitału (funduszu) na początek i koniec okresu sprawozdawczego oraz jego zwiększenia i zmniejszenia w ciągu roku obrotowego

Nie dotyczy

1.1.18 Środki pieniężne zgromadzone na rachunku VAT, o którym mowa w:

- a) art. 62a ust. 1 ustawy z dnia 29 sierpnia 1997 r. - Prawo bankowe (Dz. U. z 2017 r. poz. 1876, 2361 i 2491 oraz z 2018 r. poz. 62),
- b) art. 3b ust. 1 ustawy z dnia 5 listopada 2009 r. o spółdzielczych kasach oszczędnościowo-kredytowych (Dz. U. z 2017 r. poz. 2065, 2486 i 2491 oraz z 2018 r. poz. 62).

Nie dotyczy

1.1a. Informacje i objaśnienia do bilansu w zakresie instrumentów finansowych

Instrumentami finansowymi jakimi dysponuje instytucja to środki pieniężne w walucie polskiej zgromadzone na rachunkach bankowych.

1.2 Informacje i objaśnienia do rachunku zysków i strat

1.2.1 Strukturę rzeczową (rodzaje działalności) i terytorialną (rynki geograficzne) przychodów netto ze sprzedaży towarów i produktów, w zakresie, w jakim te rodzaje i rynki istotnie różnią się od siebie, z uwzględnieniem zasad organizacji sprzedaży produktów i świadczenia usług

Całkowita kwota osiągniętych przychodów Gminnego Ośrodka Kultury w Zabrodziu w 2019 roku wyniosła 484.428,87 zł, w tym 400.000,00 zł stanowiła dotacja na działalność podstawową, natomiast przychody ze sprzedaży to kwota 84.428,87 zł. Strukturę sprzedaży stanowią m.in. wpływy z działalności kulturalno- oświatowej.

Przychody w całości osiągnięte na terytorium kraju, zostały przeznaczone na działalność bieżącą – statutową związaną z prowadzeniem działalności w zakresie upowszechniania kultury, turystyki i rekreacji, edukacji i wychowania.

1.2.2 W przypadku jednostek, które sporządzają rachunek zysków i strat w wariantcie kalkulacyjnym, dane o kosztach wytworzenia produktów na własne potrzeby oraz o kosztach rodzajowych

- a) amortyzacji,
- b) zużycia materiałów i energii,
- c) usług obcych,
- d) podatków i opłat,
- e) wynagrodzeń,
- f) ubezpieczeń i innych świadczeń, w tym emerytalnych,
- g) pozostałych kosztach rodzajowych

Nie dotyczy

1.2.3 Wysokość i wyjaśnienie przyczyn odpisów aktualizujących środki trwałe

Nie dotyczy

1.2.4 Wysokość odpisów aktualizujących wartość zapasów

Nie dotyczy

1.2.5 Informacje o przychodach, kosztach i wynikach działalności zaniechanej w roku obrotowym lub przewidzianej do zaniechania w roku następnym

Nie dotyczy

1.2.6 Rozliczenie głównych pozycji różniących podstawę opodatkowania podatkiem dochodowym od wyniku finansowego (zysku, straty) brutto

Nie dotyczy

1.2.7 Koszt wytworzenia środków trwałych w budowie, w tym odsetki oraz różnice kursowe, które powiększyły koszt wytworzenia środków trwałych w budowie w roku obrotowym

Nie dotyczy

1.2.8 Odsetki oraz różnice kursowe, które powiększyły cenę nabycia towarów lub koszt wytworzenia produktów w roku obrotowym

Nie dotyczy

1.2.9 Poniesione w ostatnim roku i planowane na następny rok nakłady na niefinansowe aktywa trwale; odrębnie należy wykazać poniesione i planowane nakłady na ochronę środowiska

Nakłady na niefinansowe aktywa trwale, w tym nakłady na ochronę środowiska

Wyszczególnienie	Nakłady poniesione w roku obrotowym	Nakłady planowane na rok następny
1	2	3
1. Wartości niematerialne i prawne	466,79	0,00
2. Środki trwale przyjęte do użytkowania, w tym:	0,00	0,00
– na ochronę środowiska		
3. Środki trwale w budowie, w tym:	0,00	0,00
– na ochronę środowiska		
4. Inwestycje w nieruchomości i prawa przyjęte do użytkowania	0,00	0,00

1.2.10 Kwotę i charakter poszczególnych pozycji przychodów lub kosztów o nadzwyczajnej wartości lub które wystąpiły incydentalnie

Nie dotyczy

1.1.11 Informacje o kosztach związanych z pracami badawczymi i pracami rozwojowymi, które nie zostały zakwalifikowane zgodnie z art. 33 ust. 2 do wartości niematerialnych i prawnych

Nie dotyczy

1.3 Kursy przyjęte do wyceny pozycji sprawozdania finansowego, wyrażonych w walutach obcych

Nie dotyczy

1.4 Informacje i objaśnienia do rachunku przepływów pieniężnych

Nie dotyczy

1.5 Umowy i istotne transakcje zawarte przez jednostkę oraz niektóre zagadnienia osobowe

Nie dotyczy

1.6 Błędy lat ubiegłych, zdarzenia po dniu bilansowym oraz zmiany polityki rachunkowości

Nie dotyczy

1.7 Transakcje z jednostkami powiązаныmi i zagadnienia dotyczące konsolidacji

Nie dotyczy

1.8 Połączenie spółek, w przypadku sporządzania sprawozdania finansowego za okres, w którym to połączenie nastąpiło

Nie dotyczy

1.9 Zagrożenia dla kontynuowania działalności

Nie dotyczy

1.10 Pozostałe informacje i objaśnienia

1.10.1 Nazwa i siedziba jednostki dominującej sporządzającej skonsolidowane sprawozdanie finansowe:

Bilans skonsolidowany, w tym również Gminnego Ośrodka Kultury w Zabrodziu sporządza Gmina Zabrodzie – Urząd Gminy w Zabrodziu, z siedzibą przy ul. Wł. St. Reymonta 51, 07-230 Zabrodzie.

1.10.2 Informacja o wzajemnych rozliczeniach między jednostkami w Gminnym Ośrodku Kultury w Zabrodziu.

Zgodnie z obrotami" konta 976- wzajemne rozliczenia między jednostkami":

„KONTO 976-1” – Gmina Zabrodzie:

- naliczenie z tyt. opłata za wodę i ścieki- 812,04 zł
(NETTO 752,00 zł + VAT 60,14 zł)

- uregulowanie z tyt. opłata za wodę i ścieki- 812,04 zł

Stan konta na 31.12.2019 r. wynosi: 0,00 zł

1.10.3

**Informacje o zatrudnieniu w roku sprawozdawczym wg stanu na 31.12.2019r.
w Gminnym Ośrodku Kultury w Zabrodziu**


Przeciętne zatrudnienie w 2019 roku wyniosło 3,71 etatów:

Lp.	Stanowisko	Wymiar zatrudnienia
1.	Dyrektor	½ etatu
2.	Główny księgowy	¾ etatu
3.	Technik obsługi sprzętu komputerowego	½ etatu
4.	Pracownik gospodarczy	1 etat
5.	Specjalista ds. działalności podstawowej	1/1 etat

W ciągu roku 2019 w Gminnym Ośrodku Kultury w Zabrodziu zatrudniono 8 Zleceniobiorców na podstawie umowy zlecenie.

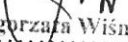
Zabrodzie, dnia 30.03.2020r.

GŁÓWNY KSIĘGOWY


mgr Irena Iryc

Główny Księgowy

DYREKTOR
Gminnego Ośrodka Kultury
w Zabrodziu


Małgorzata Wiśniewska

Dyrektor

GMINNA BIBLIOTEKA PUBLICZNA
W ZABRODZIU

(dane jednostki)

BILANS

sporządzony na dzień: 31.12.2019

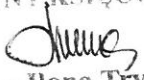
jednostka obliczeniowa: zł


AKTYWA		Stan na dzień kończący		PASywa		Stan na dzień kończący	
		rok bieżący 2019	rok poprzedni 2018			rok bieżący 2019	rok poprzedni 2018
A	Aktywa trwałe	5 654,92	7 047,92	A	Kapitał (fundusz) własny	2 035,53	3 711,57
I	Wartości niematerialne i prawne	0,00	0,00	I	Kapitał (fundusz) podstawowy	1 202,47	1 202,47
1	Koszty zakończonych prac rozwojowych	0,00	0,00	II	Kapitał (fundusz) zapasowy, w tym:	0,00	0,00
2	Wartość firmy	0,00	0,00		- nadwyżka wartości sprzedaży (wartości emisyjnej) nad wartością nominalną udziałów (akcji)	0,00	0,00
3	Inne wartości niematerialne i prawne	0,00	0,00	III	Kapitał (fundusz) z aktualizacji wyceny, w tym:	0,00	0,00
4	Zaliczki na wartości niematerialne i prawne	0,00	0,00		- z tytułu aktualizacji wartości godziwej	0,00	0,00
II	Rzeczowe aktywa trwałe	5 654,92	7 047,92	IV	Pozostałe kapitały (fundusze) rezerwowe, w tym:	2 509,10	4 322,07
1	Środki trwałe	5 654,92	7 047,92		- tworzone zgodnie z umową (statutem) spółki	0,00	0,00
a)	grunty (w tym prawo użytkowania wieczystego gruntu)	0,00	0,00		- na udziały (akcje) własne	0,00	0,00
b)	budynki, lokale, prawa do lokali i obiekty inżynierii lądowej i wodnej	0,00	0,00	V	Zysk (strata) z lat ubiegłych	0,00	0,00
c)	urządzenia techniczne i maszyny	5 654,92	7 047,92	VI	Zysk (strata) netto	-1 676,04	-1 812,97
d)	środki transportu	0,00	0,00	VII	Odpisy z zysku netto w ciągu roku obrotowego (wielkość ujemna)	0,00	0,00
e)	inne środki trwałe	0,00	0,00	B	Zobowiązania i rezerwy na zobowiązania	6 414,49	7 675,48
2	Środki trwałe w budowie	0,00	0,00	I	Rezerwy na zobowiązania	0,00	0,00
3	Zaliczki na środki trwałe w budowie	0,00	0,00	1	Rezerwa z tytułu odroczonego podatku dochodowego	0,00	0,00
III	Należności długoterminowe	0,00	0,00	2	Rezerwa na świadczenia emerytalne i podobne - długoterminowa	0,00	0,00
1	Od jednostek powiązanych	0,00	0,00		- krótkoterminowa	0,00	0,00
2	Od pozostałych jednostek, w których jednostka posiada zaangażowanie w kapitale	0,00	0,00	3	Pozostałe rezerwy	0,00	0,00
3	Od pozostałych jednostek	0,00	0,00		- długoterminowe	0,00	0,00
IV	Inwestycje długoterminowe	0,00	0,00		- krótkoterminowe	0,00	0,00
1	Nieruchomości	0,00	0,00	II	Zobowiązania długoterminowe	0,00	0,00
2	Wartości niematerialne i prawne	0,00	0,00	1	Wobec jednostek powiązanych	0,00	0,00
3	Długoterminowe aktywa finansowe	0,00	0,00	2	Wobec pozostałych jednostek, w których jednostka posiada zaangażowanie w kapitale	0,00	0,00
a)	w jednostkach powiązanych	0,00	0,00	3	Wobec pozostałych jednostek	0,00	0,00
	udziały lub akcje	0,00	0,00	a)	kredyty i pożyczki	0,00	0,00
	- inne papiery wartościowe	0,00	0,00	b)	z tytułu emisji dłużnych papierów wartościowych	0,00	0,00
	udzielone pożyczki	0,00	0,00	c)	inne zobowiązania finansowe	0,00	0,00
	- inne długoterminowe aktywa finansowe	0,00	0,00				

b)	w pozostałych jednostkach, w których jednostka posiada zaangażowanie w kapitale	0,00	0,00	d)	zobowiązania wekslowe	0,00	0,00
	- udziały lub akcje	0,00	0,00	e)	inne	0,00	0,00
	- inne papiery wartościowe	0,00	0,00	III	Zobowiązania krótkoterminowe	759,57	627,56
	- udzielone pożyczki	0,00	0,00	1	Zobowiązania wobec jednostek powiązanych	0,00	0,00
	- inne długoterminowe aktywa finansowe	0,00	0,00	a)	z tytułu dostaw i usług, o okresie wymagalności:	0,00	0,00
c)	w pozostałych jednostkach	0,00	0,00		- do 12 miesięcy	0,00	0,00
	- udziały lub akcje	0,00	0,00		- powyżej 12 miesięcy	0,00	0,00
	- inne papiery wartościowe	0,00	0,00	b)	inne	0,00	0,00
	- udzielone pożyczki	0,00	0,00	2	Zobowiązania wobec pozostałych jednostek, w których jednostka posiada zaangażowanie w kapitale	0,00	0,00
	- inne długoterminowe aktywa finansowe	0,00	0,00	a)	z tytułu dostaw i usług, o okresie wymagalności:	0,00	0,00
4	Inne inwestycje długoterminowe	0,00	0,00		- do 12 miesięcy	0,00	0,00
V	Długoterminowe rozliczenia międzyokresowe	0,00	0,00		- powyżej 12 miesięcy	0,00	0,00
1	Aktywa z tytułu odroczonego podatku dochodowego	0,00	0,00	b)	inne	0,00	0,00
2	Inne rozliczenia międzyokresowe	0,00	0,00	3	Zobowiązania wobec pozostałych jednostek	0,00	0,00
B	Aktywa obrotowe	2 795,10	4 339,13	a)	kredyty i pożyczki	0,00	0,00
I	Zapasy	0,00	0,00	b)	z tytułu emisji dłużnych papierów wartościowych	0,00	0,00
1	Materialy	0,00	0,00	c)	inne zobowiązania finansowe	0,00	0,00
2	Półprodukty i produkty w toku	0,00	0,00	d)	z tytułu dostaw i usług, o okresie wymagalności:	0,00	0,00
3	Produkty gotowe	0,00	0,00		- do 12 miesięcy	0,00	0,00
4	Towary	0,00	0,00		- powyżej 12 miesięcy	0,00	0,00
5	Zaliczki na dostawy i usługi	0,00	0,00	e)	zaliczki otrzymane na dostawy i usługi	0,00	0,00
II	Należności krótkoterminowe	0,00	0,00	f)	zobowiązania wekslowe	0,00	0,00
1	Należności od jednostek powiązanych	0,00	0,00	g)	z tytułu podatków, cel, ubezpieczeń społecznych i zdrowotnych oraz innych tytułów publicznoprawnych	0,00	0,00
a)	z tytułu dostaw i usług, o okresie spłaty:	0,00	0,00	h)	z tytułu wynagrodzeń	0,00	0,00
	- do 12 miesięcy	0,00	0,00	i)	inne	0,00	0,00
	- powyżej 12 miesięcy	0,00	0,00	4	Fundusze specjalne	759,57	627,56
b)	inne	0,00	0,00	IV	Rozliczenia międzyokresowe	5 654,92	7 047,92
2	Należności od pozostałych jednostek, w których jednostka posiada zaangażowanie w kapitale	0,00	0,00	1	Ujemna wartość firmy	0,00	0,00
a)	z tytułu dostaw i usług, o okresie spłaty:	0,00	0,00	2	Inne rozliczenia międzyokresowe	5 654,92	7 047,92
	- do 12 miesięcy	0,00	0,00		- długoterminowe	4 261,92	5 654,92
	- powyżej 12 miesięcy	0,00	0,00		- krótkoterminowe	1 393,00	1 393,00
b)	inne	0,00	0,00				
3	Należności od pozostałych jednostek	0,00	0,00				
a)	z tytułu dostaw i usług, o okresie spłaty:	0,00	0,00				
	- do 12 miesięcy	0,00	0,00				
	- powyżej 12 miesięcy	0,00	0,00				

b)	z tytułu podatków, dotacji, ceł, ubezpieczeń społecznych i zdrowotnych oraz innych tytułów publicznoprawnych	0,00	0,00			
c)	inne	0,00	0,00			
d)	dochodzone na drodze sądowej	0,00	0,00			
III	Inwestycje krótkoterminowe	2 795,10	4 339,13			
1	Krótkoterminowe aktywa finansowe	2 795,10	4 339,13			
a)	w jednostkach powiązanych	0,00	0,00			
	– udziały lub akcje	0,00	0,00			
	– inne papiery wartościowe	0,00	0,00			
	– udzielone pożyczki	0,00	0,00			
	– inne krótkoterminowe aktywa finansowe	0,00	0,00			
b)	w pozostałych jednostkach	0,00	0,00			
	– udziały lub akcje	0,00	0,00			
	– inne papiery wartościowe	0,00	0,00			
	– udzielone pożyczki	0,00	0,00			
	– inne krótkoterminowe aktywa finansowe	0,00	0,00			
c)	środki pieniężne i inne aktywa pieniężne	2 795,10	4 339,13			
	– środki pieniężne w kasie i na rachunkach	2 795,10	4 339,13			
	– inne środki pieniężne	0,00	0,00			
	– inne aktywa pieniężne	0,00	0,00			
2	Inne inwestycje krótkoterminowe	0,00	0,00			
IV	Krótkoterminowe rozliczenia międzyokresowe	0,00	0,00			
C	Należne wpłaty na kapitał (fundusz) podstawowy	0,00	0,00			
D	Udziały (akcje) własne	0,00	0,00			
	AKTYWA razem (suma poz. A i B i C i D)	8 450,02	11 387,05			
				PASYWA razem (suma poz. A i B)	8 450,02	11 387,05

GŁÓWNY KSIĘGOWY


mgr Iłona Tryc

DYREKTOR
Gminnej Biblioteki Publicznej
w Zabrodziu

Małgorzata Wiśniewska

RACHUNEK ZYSKÓW I STRAT

sporządzony za okres 01.01.2019 - 31.12.2019

(wariant porównawczy)

jednostka obliczeniowa: zł

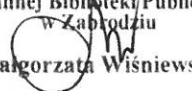
100 5

Wiersz	Wyszczególnienie	Dane za	
		rok bieżący 2019	rok poprzedni 2018
		217 449,70	205 337,00
A	Przychody netto ze sprzedaży i zrównane z nimi, w tym:		
	- od jednostek powiązanych	0,00	0,00
I	Przychody netto ze sprzedaży produktów	1 649,70	7 817,00
II	Zmiana stanu produktów (zwiększenie - wartość dodatnia, zmniejszenie - wartość ujemna)	0,00	0,00
III	Koszt wytworzenia produktów na własne potrzeby jednostki	0,00	0,00
IV	Przychody netto ze sprzedaży towarów i materiałów	215 800,00	197 520,00
V	Dotacje na finansowanie działalności podstawowej	221 763,24	208 583,65
B	Koszty działalności operacyjnej	2 371,00	1 393,00
I	Amortyzacja	26 933,57	30 405,41
II	Zużycie materiałów i energii	19 481,65	8 868,09
III	Usługi obce	0,00	0,00
IV	Podatki i opłaty, w tym:	0,00	0,00
	- podatek akcyzowy	141 528,39	138 122,62
V	Wynagrodzenia	30 547,51	29 091,72
VI	Ubezpieczenia społeczne i inne świadczenia, w tym:	13 245,75	12 351,65
	- emerytalne	901,12	702,81
VII	Pozostałe koszty rodzajowe	0,00	0,00
VIII	Wartość sprzedanych towarów i materiałów		
		-4 313,54	-3 246,65
C	Zysk (strata) ze sprzedaży (A - B)	2 594,90	1 393,00
D	Pozostałe przychody operacyjne	0,00	0,00
I	Zysk z tytułu rozchodu niefinansowych aktywów trwałych	0,00	0,00
II	Dotacje	0,00	0,00
III	Aktualizacja wartości aktywów niefinansowych	2 594,90	1 393,00
IV	Inne przychody operacyjne	4,90	0,00
E	Pozostałe koszty operacyjne	0,00	0,00
I	Strata z tytułu rozchodu niefinansowych aktywów trwałych	0,00	0,00
II	Aktualizacja wartości aktywów niefinansowych	4,90	0,00
III	Inne koszty operacyjne		
		-1 723,54	-1 853,65
F	Zysk (strata) z działalności operacyjnej (C + D - E)	47,50	40,68
G	Przychody finansowe	0,00	0,00
I	Dywidendy i udziały w zyskach, w tym:	0,00	0,00
	a) od jednostek powiązanych, w tym:	0,00	0,00
	- w których jednostka posiada zaangażowanie w kapitale	0,00	0,00
	b) od jednostek pozostałych, w tym:	0,00	0,00
	- w których jednostka posiada zaangażowanie w kapitale	47,50	40,68
II	Odsetki, w tym:	0,00	0,00
	od jednostek powiązanych	0,00	0,00
III	Zysk z tytułu rozchodu aktywów finansowych, w tym:	0,00	0,00
	- w jednostkach powiązanych	0,00	0,00
IV	Aktualizacja wartości aktywów finansowych	0,00	0,00
V	Inne	0,00	0,00
H	Koszty finansowe	0,00	0,00
I	Odsetki, w tym:	0,00	0,00
	- dla jednostek powiązanych	0,00	0,00
II	Strata z tytułu rozchodu aktywów finansowych, w tym:	0,00	0,00
	- w jednostkach powiązanych	0,00	0,00
III	Aktualizacja wartości aktywów finansowych	0,00	0,00
IV	Inne		
		-1 676,04	-1 812,97
I	Zysk (strata) brutto (F + G - H)	0,00	0,00
J	Podatek dochodowy	0,00	0,00
K	Pozostałe obowiązkowe zmniejszenia zysku (zwiększenia straty)	-1 676,04	-1 812,97
L	Zysk (strata) netto (I - J - K)		

GŁÓWNY KSIĘGOWY


mgr Ilona Tryc

DYREKTOR
Gminnej Biblioteki Publicznej
w Zabrodziu


Małgorzata Wisniewska

"Dodatkowe informacje i objaśnienia" sporządzane według załącznika nr 1 do ustawy o rachunkowości (ze względu na ich specyfikę) generalnie nie mają nadanej jako całości postaci ustrukturyzowanej. Tę część sprawozdania jednostka sporządza we własnym zakresie i dołącza jako element sprawozdania finansowego klikając na przycisk umieszczony poniżej. Informacja dodatkowa może być sporządzona w formacie pdf, csv, jpg, png, doc, docx, xls, xlsx, odt, ods, txt lub rtf. Struktury logiczne zamieszczone na stronie BIP Ministerstwa Finansów wymagają także dołączenia opisu do informacji dodatkowej, który należy zamieścić w sposób analogiczny.

Liczba dołączonych opisów: 1

Liczba dołączonych plików: 1

Wyłącznie jeden punkt "Dodatkowych informacji i objaśnień", dotyczący rozliczenia różnicy pomiędzy podstawą opodatkowania podatkiem dochodowym a wynikiem finansowym (zyskiem, stratą) brutto ma nadaną ustrukturyzowaną formę. Druk "Rozliczenia różnicy (...)" w wersji uproszczonej jest dostępny poniżej. Z kolei wersja rozszerzona tego druku jest dostępna jako dodatkowy załącznik. Można go dodać klikając znak "+" w lewej kolumnie programu. Przy czym, druk ten wypełniają wyłącznie jednostki zobowiązane.

Rozliczenie różnicy pomiędzy podstawą opodatkowania podatkiem dochodowym a wynikiem finansowym (zyskiem/stratą) brutto
(wypełniają wyłącznie jednostki zobowiązane) jednostka obliczeniowa: ... zł ...

Wyszczególnienie	Rok bieżący			Rok poprzedni (opcjonalnie)		
	Wartość			Wartość		
	łącznie	z zysków kapitałowych (opcjonalnie)	z innych źródeł przychodów (opcjonalnie)	łącznie	z zysków kapitałowych	z innych źródeł przychodów
A. Zysk (strata) brutto za dany rok						
B. Przychody zwolnione z opodatkowania (trwale różnice pomiędzy zyskiem/stratą dla celów rachunkowych a dochodem/stratą dla celów podatkowych)						
C. Przychody niepodlegające opodatkowaniu w roku bieżącym						
D. Przychody podlegające opodatkowaniu w roku bieżącym, ujęte w księgach rachunkowych lat ubiegłych						
E. Koszty niestanowiące kosztów uzyskania przychodów (trwale różnice pomiędzy zyskiem/stratą dla celów rachunkowych a dochodem/stratą dla celów podatkowych)						
F. Koszty nieuznawane za koszty uzyskania przychodów w bieżącym roku						
G. Koszty uznawane za koszty uzyskania przychodów w roku bieżącym ujęte w księgach lat ubiegłych						
H. Strata z lat ubiegłych						
I. Inne zmiany podstawy opodatkowania						
J. Podstawa opodatkowania podatkiem dochodowym						
K. Podatek dochodowy						

Dodatkowe informacje i objaśnienia - dla jednostki innej (1)

Załączony plik:

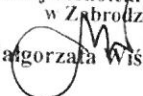
nazwa: Informacja-dodatkowa-za-2019-GBP-w-Zabrodziu.pdf
rozmiar: 148,55 KB
data modyfikacji: 2020-03-30 17:59:16

Opis:

Informacja dodatkowa i objaśnienia

GLÓWNY KSIĘGOWY

mgr Irena Fryc

DYREKTOR
Gminnej Biblioteki Publicznej
w Zabrodziu

Małgorzata Wiśniewska

INNA BIBLIOTEKA PUBLICZNA w ZABRODZIU
Wł. St. Reymonta 2, 07-230 Zabrodzie
pow. wyszkowski, woj. mazowieckie
tel./fax 29 757 12 54

Informacja dodatkowa

do sprawozdania finansowego za rok obrotowy 2019
REGON 141698184, NIP 7621962762 Gminnej Biblioteki Publicznej w Zabrodziu

1. Dodatkowe informacje i objaśnienia.

1.1. Informacje i objaśnienia do bilansu

1.1.1 Szczegółowy zakres zmian wartości grup rodzajowych środków trwałych, wartości niematerialnych i prawnych oraz inwestycji długoterminowych, zawierający stan tych aktywów na początek roku obrotowego, zwiększenia i zmniejszenia z tytułu: aktualizacji wartości, nabycia, przemieszczenia wewnętrznego oraz stan końcowy, a dla majątku amortyzowanego – podobne przedstawienie stanów i tytułów zmian dotychczasowej amortyzacji lub umorzenia

Bilans informuje o sytuacji majątkowej i finansowej instytucji kultury. Jest usystematyzowanym zestawieniem majątku (aktywów) oraz kapitałów (pasywów) sporządzonym na dzień bilansowy tj. 31.12.2019 roku.

Zmiana wartości początkowej i umorzenia środków trwałych

Nazwa grupy rodzajowej środków trwałych	Wartość początkowa (brutto) – stan na początek roku obrotowego	Zwiększenie wartości początkowej			Ogółem zwiększenie wartości początkowej (3+4 + 5)	Zmniejszenie wartości początkowej			Ogółem zmniejszenie wartości początkowej (7+8 + 9)	Wartość początkowa – stan na koniec roku obrotowego (2+6+10)
		aktualizacja	Przychody	przebieżenie		zbycie	likwidacja	inne		
1	2	3	4	5	6	7	8	9	10	11
ŚRODKI TRWAŁE (KONTO 011)	19.568,00									19.568,00
GRUNTY	0,00									0,00
BUDYNKI, LOKALE	0,00									0,00
KOTŁY I MASZYNY	0,00									0,00
MASZYNY, URZĄDZENIA I APARATY OGÓLNEGO ZASTOSOWANIA	3.542,40									3.542,40
MASZYNY, URZĄDZENIA I APARATY SPECJALISTYCZNE	0,00									0,00
URZĄDZENIA TECHNICZNE	0,00									0,00
ŚRODKI TRANSPORTU	0,00									0,00
NARZĘDZIA, PRZYRZĄDY, RUCHOMOŚCI I WYPOSAŻENIE, GDZIE INDZIEJ NIESKLASYFIKOWANE	16.025,60									16.025,60
ŚRODKI TRWAŁE (KONTO 013)	68.922,95		578,10		578,10		8.264,48		8.264,48	61.236,57
ZBIORY BIBLIOTECZNE (KONTO 014)	181.176,82		10.942,36		10.942,36		581,78		581,78	191.537,40
RAZEM	269.667,77		11.520,46		11.520,46		8.846,26		8.846,26	272.341,97

Umorzenie - stan na początek roku obrotowego	Zwiększenia w ciągu roku obrotowego			Ogółem zwiększenia umorzenia (13 + 14 + 15)	Zmniejszenia umorzenia	Umorzenie - stan na koniec roku obrotowego (12 + 16 - 17)	Wartość netto składników aktywów	
	aktualizacja	amortyzacja za rok obrotowy	inne				stan na początek roku obrotowego (2 - 12)	stan na koniec roku obrotowego (11 - 18)
12	13	14	15	16	17	18	19	20
12.520,08		1.393,00		1.393,00		13.913,08	0,00	0,00
0,00						0,00	0,00	0,00
0,00						0,00	0,00	0,00
0,00						0,00	0,00	0,00
3.542,40						3.542,40	0,00	0,00
0,00						0,00	0,00	0,00
0,00						0,00	0,00	0,00
0,00						0,00	0,00	0,00
8.977,68		1.393,00		1.393,00		10.370,68	7.047,92	5.654,92
68.922,95		578,10		578,10	8.264,48	61.236,57	0,00	0,00
181.176,82		10.942,36		10.942,36	581,78	191.537,40	0,00	0,00
262.619,85		12.913,46		12.913,46	8.846,26	266.687,05	7.047,92	5.654,92

Zmiana wartości początkowej i umorzenia wartości niematerialnych i prawnych

Nazwa wartości niematerialnych i prawnych	Wartość początkowa (brutto) – stan na początek roku obrotowego	Zwiększenie wartości początkowej			Ogółem zwiększenie wartości początkowej (3 + 4 + 5)	Zmniejszenie wartości początkowej			Ogółem zmniejszenie wartości początkowej (7 + 8 + 9)	Wartość początkowa – stan na koniec roku obrotowego (2 + 6 – 10)
		aktualizacja	przychody	przemieszczenie		zbycie	likwidacja	inne		
1	2	3	4	5	6	7	8	9	10	11
WNIP (KONTO 020)	13.704,08		970,47		14.674,95		581,18		581,18	14.093,37
Razem	13.704,08		970,47		14.674,95		581,18		581,18	14.093,37

Umorzenie - stan na początek roku obrotowego	Zwiększenia w ciągu roku obrotowego			Ogółem zwiększenie umorzenia (13 + 14 + 15)	Zmniejszenie umorzenia	Umorzenie - stan na koniec roku obrotowego (12 + 16 – 17)	Wartość netto wartości niematerialnych i prawnych	
	aktualizacja	amortyzacja za rok obrotowy	inne				stan na początek roku obrotowego (2 – 12)	stan na koniec roku obrotowego (11 – 18)
12	13	14	15	16	17	18	19	20
13.704,08		970,47		14.674,55	581,18	14.093,37	0,00	0,00
13.704,08		970,47		14.674,55	581,18	14.093,37	0,00	0,00

1.1.2 Kwotę dokonanych w trakcie roku obrotowego odpisów aktualizujących wartość aktywów trwałych odrębnie dla długoterminowych aktywów niefinansowych oraz długoterminowych aktywów finansowych

Nie dotyczy

1.1.3 Kwotę kosztów zakończonych prac rozwojowych oraz kwotę wartości firmy, a także wyjaśnienie okresu ich odpisywania, określonego odpowiednio w art. 33 ust. 3 oraz art. 44b ust. 10

Nie dotyczy

1.1.4 Wartość gruntów użytkowanych wieczysto

Nie dotyczy

1.1.5 Wartość nieamortyzowanych lub nieumarzanych przez jednostkę środków trwałych, używanych na podstawie umów najmu, dzierżawy i innych umów, w tym z tytułu umów leasingu

Nie dotyczy

1.1.6 Liczbę oraz wartość posiadanych papierów wartościowych lub praw, w tym świadectw udziałowych, zamiennych dłużnych papierów wartościowych, warrantów i opcji, ze wskazaniem praw, jakie przyznają

Nie dotyczy

1.1.7 Dane o odpisach aktualizujących wartość należności, ze wskazaniem stanu na początek roku obrotowego, zwiększeniach, wykorzystaniu, rozwiązaniu i stanie na koniec roku obrotowego

Nie dotyczy

1.1.8 Dane o strukturze własności kapitału podstawowego oraz liczbie i wartości nominalnej subskrybowanych akcji, w tym uprzywilejowanych

Nie dotyczy

1.1.9 Stan na początek roku obrotowego, zwiększenia i wykorzystanie oraz stan końcowy kapitałów (funduszy) zapasowych, rezerwowych oraz kapitału (funduszu) z aktualizacji wyceny, o ile jednostka nie sporządza zestawienia zmian w kapitale (funduszu) własnym

Lp.	Rodzaj kapitału (funduszu)	Stan na początek roku obrotowego	Zwiększenia w ciągu roku obrotowego				
			agio	podział zysku	dopłaty	inne	razem (4 + 5 + 6 + 7)
1	2	3	4	5	6	7	8
1.	Podstawowy	1.202,47	0,00	0,00	0,00	0,00	0,00
2.	Zapasowy	0,00	0,00	0,00	0,00	0,00	0,00
3.	Rezerwowy	4.322,07	0,00	0,00	0,00	0,00	0,00
4.	Z aktualizacji wyceny	0,00	0,00	0,00	0,00	0,00	0,00
Zmniejszenia w ciągu roku obrotowego					Stan na koniec roku obrotowego		
pokrycie straty	zwrot dopłat	dywidendy	inne	razem (9 + 10 + 11 + 12)	ogółem (3 + 8 - 13)	w tym: pokrywający własne udziały (akcje)	
9	10	11	12	13	14	15	
0,00	0,00	0,00	0,00	0,00	1.202,47	0,00	
0,00	0,00	0,00	0,00	0,00	0,00	0,00	
1.812,97	0,00	0,00	0,00	1.812,97	2.509,10	0,00	
0,00	0,00	0,00	0,00	0,00	0,00	0,00	

1.1.10 Propozycje co do sposobu podziału zysku lub pokrycia straty za rok obrotowy

Propozycje pokrycia straty za rok obrotowy 2019

Wyszczególnie	Kwota
1	2
1. Nierozliczony wynik z lat ubiegłych (w tym skutki korekty błędów lub poniesienia straty na sprzedaży bądź umorzeniu udziałów/akcji własnych) (+/-)	0,00
2. Strata netto za rok obrotowy	1.676,04
3. Razem strata do pokrycia	1.676,04
4. Proponowane źródła pokrycia straty	
– kapitał zapasowy	1.676,04
– kapitał rezerwowy	
– kapitał podstawowy	
– dopłaty wspólników	
– inne	0,00
5. Niepokryta strata	

1.1.11 Dane o stanie rezerw według celu ich utworzenia na początek roku obrotowego, zwiększeniach, wykorzystaniu, rozwiązaniu i stanie końcowym

Nie dotyczy

1.1.12 Podział zobowiązań długoterminowych według pozycji bilansu o pozostałym od dnia bilansowego, przewidywanym umową, okresie spłaty:

- a) do 1 roku,
- b) powyżej 1 roku do 3 lat,
- c) powyżej 3 lat do 5 lat,
- d) powyżej 5 lat.

Nie dotyczy

1.1.13 Łączną kwotę zobowiązań zabezpieczonych na majątku jednostki ze wskazaniem charakteru i formy tych zabezpieczeń

Nie dotyczy

1.1.14 Wykaz istotnych pozycji czynnych i biernych rozliczeń międzyokresowych, w tym kwotę czynnych rozliczeń międzyokresowych kosztów stanowiących różnicę między wartością otrzymanych finansowych składników aktywów a zobowiązaniem zapłaty za nie

Rozliczenia międzyokresowe przychodów

Wyszczególnienie	Stan na początek roku obrotowego	Zwiększenia	Zmniejszenia	Stan na koniec roku obrotowego (2 + 3 - 4)
1	2	3	4	5
Ujemna wartość firmy	0.00			0.00
Darowizna środków trwałych, środków trwałych w budowie oraz wartości niematerialnych i prawnych	0.00			0.00
Dotacje na sfinansowanie środków trwałych, środków trwałych w budowie oraz prac rozwojowych	7.047,92		1.393,00	5.654,92
Otrzymane lub należne środki z tytułu świadczeń, których wykonanie nastąpi w przyszłości	0,00			0,00
Pozostałe	0,00			0,00
Razem	7.047,92	0,00	1.393,00	5.654,92

1.1.15 W przypadku gdy składnik aktywów lub pasywów jest wykazywany w więcej niż jednej pozycji bilansu, jego powiązanie między tymi pozycjami; dotyczy to w szczególności podziału należności i zobowiązań na część długoterminową i krótkoterminową

Nie dotyczy

1.1.16 Łączną kwotę zobowiązań warunkowych, w tym również udzielonych przez jednostkę gwarancji i poręczeń, także wekslowych, niewykazanych w bilansie, ze wskazaniem zobowiązań zabezpieczonych na majątku jednostki oraz charakteru i formy tych zabezpieczeń; odrębnie należy wykazać informacje dotyczące zobowiązań warunkowych w zakresie emerytur i podobnych świadczeń oraz wobec jednostek powiązanych lub stowarzyszonych

Nie dotyczy

1.1.17 w przypadku gdy składniki aktywów nie będące instrumentami finansowymi są wyceniane według wartości godziwej:

- a) istotne założenia przyjęte do ustalenia wartości godziwej, w przypadku gdy dane przyjęte do ustalenia tej wartości nie pochodzą z aktywnego rynku,
- b) dla każdej kategorii składnika aktywów niebędącego instrumentem finansowym – wartość godziwą wykazaną w bilansie, jak również odpowiednio skutki przeszacowania zaliczone do przychodów lub kosztów finansowych lub odniesione na kapitał (fundusz) z aktualizacji wyceny w okresie sprawozdawczym,
- c) tabelę zmian w kapitale (funduszu) z aktualizacji wyceny obejmującą stan kapitału (funduszu) na początek i koniec okresu sprawozdawczego oraz jego zwiększenia i zmniejszenia w ciągu roku obrotowego

Nie dotyczy

1.1.18 Środki pieniężne zgromadzone na rachunku VAT, o którym mowa w:

- a) art. 62a ust. 1 ustawy z dnia 29 sierpnia 1997 r. - Prawo bankowe (Dz. U. z 2017 r. poz. 1876, 2361 i 2491 oraz z 2018 r. poz. 62),
- b) art. 3b ust. 1 ustawy z dnia 5 listopada 2009 r. o spółdzielczych kasach oszczędnościowo-kredytowych (Dz. U. z 2017 r. poz. 2065, 2486 i 2491 oraz z 2018 r. poz. 62).

Nie dotyczy

1.1a. Informacje i objaśnienia do bilansu w zakresie instrumentów finansowych

Instrumentami finansowymi jakimi dysponuje instytucja to środki pieniężne w walucie polskiej zgromadzone na rachunkach bankowych.

1.2 Informacje i objaśnienia do rachunku zysków i strat

1.2.1 Strukturę rzeczową (rodzaje działalności) i terytorialną (rynki geograficzne) przychodów netto ze sprzedaży towarów i produktów, w zakresie, w jakim te rodzaje i rynki istotnie różnią się od siebie, z uwzględnieniem zasad organizacji sprzedaży produktów i świadczenia usług

Całkowita kwota osiągniętych przychodów Gminnej Biblioteki Publicznej w Zabrodziu w 2019 roku wyniosła 220.092,10 zł, w tym 215.800,00 zł stanowiły otrzymane dotacje na działalność podstawową, natomiast przychody ze sprzedaży to kwota 4.292,10 zł. Strukturę sprzedaży stanowią m.in. wpływy z ksero, dary książkowe.

Przychody w całości osiągnięte na terytorium kraju, zostały przeznaczone na działalność bieżącą – statutową związaną z zaspokajaniem potrzeb oświatowych, kulturalnych i informacyjnych społeczeństwa Gminy Zabrodzie oraz uczestnictwo w upowszechnianiu wiedzy i kultury

1.2.2 W przypadku jednostek, które sporządzają rachunek zysków i strat w wariantcie kalkulacyjnym, dane o kosztach wytworzenia produktów na własne potrzeby oraz o kosztach rodzajowych

- a) amortyzacji,
- b) zużycia materiałów i energii,
- c) usług obcych,
- d) podatków i opłat,
- e) wynagrodzeń,
- f) ubezpieczeń i innych świadczeń, w tym emerytalnych,
- g) pozostałych kosztach rodzajowych

Nie dotyczy

1.2.3 Wysokość i wyjaśnienie przyczyn odpisów aktualizujących środki trwałe

Nie dotyczy

1.2.4 Wysokość odpisów aktualizujących wartość zapasów

Nie dotyczy

1.2.5 Informacje o przychodach, kosztach i wynikach działalności zaniechanej w roku obrotowym lub przewidzianej do zaniechania w roku następnym

Nie dotyczy

1.2.6 Rozliczenie głównych pozycji różniących podstawę opodatkowania podatkiem dochodowym od wyniku finansowego (zysku, straty) brutto

Nie dotyczy

1.2.7 Koszt wytworzenia środków trwałych w budowie, w tym odsetki oraz różnice kursowe, które powiększyły koszt wytworzenia środków trwałych w budowie w roku obrotowym

Nie dotyczy

1.2.8 Odsetki oraz różnice kursowe, które powiększyły cenę nabycia towarów lub koszt wytworzenia produktów w roku obrotowym

Nie dotyczy

1.2.9 Poniesione w ostatnim roku i planowane na następny rok nakłady na niefinansowe aktywa trwałe; odrębnie należy wykazać poniesione i planowane nakłady na ochronę środowiska

Nakłady na niefinansowe aktywa trwałe, w tym nakłady na ochronę środowiska

Wyszczególnienie	Nakłady poniesione w roku obrotowym (bieżącym)	Nakłady planowane na rok następny
1	2	3
1. Wartości niematerialne i prawne	970,47	0,00
2. Środki trwałe przyjęte do użytkowania, w tym:	11.520,46	5.700,00
– na ochronę środowiska		
3. Środki trwałe w budowie, w tym:	0,00	0,00
– na ochronę środowiska		
4. Inwestycje w nieruchomości i prawa przyjęte do użytkowania	0,00	0,00

1.2.10 Kwotę i charakter poszczególnych pozycji przychodów lub kosztów o nadzwyczajnej wartości lub które wystąpiły incydentalnie

Nie dotyczy

1.1.11 Informacje o kosztach związanych z pracami badawczymi i pracami rozwojowymi, które nie zostały zakwalifikowane zgodnie z art. 33 ust. 2 do wartości niematerialnych i prawnych

Nie dotyczy

1.3 Kursy przyjęte do wyceny pozycji sprawozdania finansowego, wyrażonych w walutach obcych

Nie dotyczy

1.4 Informacje i objaśnienia do rachunku przepływów pieniężnych

Nie dotyczy

1.5 Umowy i istotne transakcje zawarte przez jednostkę oraz niektóre zagadnienia osobowe

Nie dotyczy

1.6 Błędy lat ubiegłych, zdarzenia po dniu bilansowym oraz zmiany polityki rachunkowości

Nie dotyczy

1.7 Transakcje z jednostkami powiązаныmi i zagadnienia dotyczące konsolidacji

Nie dotyczy

1.8 Połączenie spółek, w przypadku sporządzania sprawozdania finansowego za okres, w którym to połączenie nastąpiło

Nie dotyczy

1.9 Zagrożenia dla kontynuowania działalności

Nie dotyczy

1.10 Pozostałe informacje i objaśnienia

Nazwa i siedziba jednostki dominującej sporządzającej skonsolidowane sprawozdanie finansowe:

Bilans skonsolidowany, w tym również Gminnej Biblioteki Publicznej w Zabrodziu sporządza Gmina Zabrodzie – Urząd Gminy w Zabrodziu, z siedzibą przy ul. Wł. St. Reymonta 51, 07-230 Zabrodzie.

Gminna Biblioteka Publiczna w Zabrodziu nie posiadała wyłączenia wzajemnych rozliczeń między jednostkami Gminy Zabrodzie w zakresie należności i zobowiązań.

**Informacje o zatrudnieniu w roku sprawozdawczym wg stanu na 31.12.2019r.
w Gminnej Bibliotece Publicznej w Zabrodziu**

2.4.1 Przeciętne zatrudnienie w 2019 roku wyniosło 2,75 etatów:

Lp.	Stanowisko	Wymiar zatrudnienia
1.	Dyrektor	½ etatu
2.	Główny księgowy	¼ etatu
3.	Bibliotekarz	1/1 etatu
4.	Młodszy bibliotekarz	1/1 etatu

W ciągu roku 2019 w Gminnej Bibliotece Publicznej w Zabrodziu zatrudniono 1 Zleceniobiorcę na podstawie umowy zlecenie i 1 Wykonawcę w ramach umowy o dzieło.


Zabrodzie, dnia 30.03.2020r.

GŁÓWNY KSIĘGOWY


mgr Ilona Tryc

.....
Główny Księgowy

DYREKTOR
Gminnej Biblioteki Publicznej
w Zabrodziu


Małgorzata Wisniewska

.....
Dyrektor