

ZARZĄDZENIE Nr 0050.34.2025
Wójta Gminy Zabrodzie
z dnia 05 maja 2025 r.

**w sprawie przekazania sprawozdania finansowego Gminy Zabrodzie za
2024 rok.**

Na podstawie art. 270 ust. 1 ustawy z dnia 27 sierpnia 2009 r. o finansach publicznych (tekst jedn. Dz. U. z 2024 r. poz. 1530) zarządzam , co następuje :

§ 1.

Przekazuje się Radzie Gminy Zabrodzie sprawozdanie finansowe Gminy Zabrodzie za 2024 rok w brzmieniu , jak w załączniku Nr 1 do niniejszego zarządzenia.

§ 2.

Zarządzenie wchodzi w życie z dniem podpisania.

WÓJT GMINY ZABRODZIE

Krzysztof Jezierski




Załącznik Nr 1
do Zarządzenia Nr 0050.34.2025
Wójta Gminy Zabrodzie
z dnia 05 maja 2025 roku

- Bilans z wykonania budżetu Gminy Zabrodzie sporządzony na dzień 31.12.2024 rok,
- Bilans jednostki budżetowej sporządzony na dzień 31.12.2024 rok,
- Rachunek zysków i strat sporządzony na dzień 31.12.2024 rok,
- Zestawienie zmian w funduszu jednostki sporządzone na dzień 31.12.2024 rok,
- Informację dodatkową sporządzoną za okres 01.01.2024 do 31.12.2024 rok.

WÓJT GMINY ZABRODZIE

Krzysztof Feziński

Nazwa i adres jednostki sprawozdawczej Gmina Zabrodzie ul. Wł. St. Reymonta 51 07-230 ZABRODZIE	BILANS z wykonania budżetu jednostki samorządu terytorialnego Gmina ZABRODZIE sporządzony na dzień 31-12-2024 r.	Adresat: Regionalna Izba Obrachunkowa w Warszawie
		Wysłać bez pisma przewodniego 751957D004E26586 
Numer identyfikacyjny REGON 550667988		

AKTYWA	Stan na początek roku	Stan na koniec roku	PASYWA	Stan na początek roku	Stan na koniec roku
I Środki pieniężne	3 729 706,32	3 636 906,28	I Zobowiązania	12 912 797,61	10 773 924,97
I.1 Środki pieniężne	3 729 706,32	3 636 906,28	I.1 Zobowiązania finansowe	12 887 775,36	10 719 455,36
I.1.1 Środki pieniężne budżetu	3 729 706,32	3 636 906,28	I.1.1 Krótkoterminowe (do 12 miesięcy)	4 468 320,00	1 100 000,00
I.1.2 Pozostałe środki pieniężne	0,00	0,00	I.1.2 Długoterminowe (powyżej 12 miesięcy)	8 419 455,36	9 619 455,36
II Należności i rozliczenia	605,39	948,00	I.2 Zobowiązania wobec budżetów	25 022,25	1 330,61
II.1 Należności finansowe	0,00	0,00	I.3 Pozostałe zobowiązania	0,00	53 139,00
II.1.1 Krótkoterminowe (do 12 miesięcy)	0,00	0,00	II Aktywa netto budżetu	-9 984 805,90	-9 368 236,48
II.1.2 Długoterminowe (powyżej 12 miesięcy)	0,00	0,00	II.1 Wynik wykonania budżetu (+,-)	-10 220 189,29	616 569,42
II.2 Należności od budżetów	605,39	948,00	II.1.1 Nadwyżka budżetu (+)	0,00	616 569,42
II.3 Pozostałe należności i rozliczenia	0,00	0,00	II.1.2 Deficyt budżetu (-)	-10 220 189,29	0,00
III Rozliczenia międzyokresowe	0,00	0,00	II.1.3 Niewykonane wydatki (-)	0,00	0,00
			II.2 Wynik na operacjach niekasowych (+,-)	0,00	0,00
			II.3 Rezerwa na niewygasające wydatki	0,00	0,00
			II.4 Środki z prywatyzacji	0,00	0,00
			II.5 Skumulowany wynik budżetu (+,-)	235 383,39	-9 984 805,90
			III Rozliczenia międzyokresowe	802 320,00	2 232 165,79
Suma aktywów	3 730 311,71	3 637 854,28	Suma pasywów	3 730 311,71	3 637 854,28

Barbara Sadowska
skarbnik

2025-04-30

rok, miesiąc, dzień

Krzysztof Jeziński

zarząd

BeSTia

751957D004E26586 Korekta nr 1

Wyjaśnienia do bilansu


Barbara Sadowska
skarbnik

2025-04-30
rok, miesiąc, dzień

Krzysztof Jezierski
zarząd

BeSTia

751957D004E26586 Korekta nr 1

Nazwa i adres jednostki sprawozdawczej Gmina Zabrodzie ul. Wł. St. Reymonta 51 07-230 ZABRODZIE	BILANS jednostki budżetowej lub samorządowego zakładu budżetowego	Adresat: Regionalna Izba Obrachunkowa w Warszawie
		Wysłać bez pisma przewodniego 92CA1F8296F225E2 
Numer identyfikacyjny REGON 550667988	sporządzony na dzień 31-12-2024 r.	

AKTYWA	Stan na początek roku	Stan na koniec roku	PASYWA	Stan na początek roku	Stan na koniec roku
A Aktywa trwałe	69 616 951,11	82 628 224,62	A Fundusz	66 276 720,32	78 235 640,25
A.I Wartości niematerialne i prawne	0,00	0,00	A.I Fundusz jednostki	53 480 959,15	61 256 048,56
A.II Rzeczowe aktywa trwałe	65 849 136,61	79 009 836,87	A.II Wynik finansowy netto (+,-)	12 795 761,17	16 979 591,69
A.II.1 Środki trwałe	58 474 411,27	77 471 641,54	A.II.1 Zysk netto (+)	29 749 704,45	38 833 230,41
A.II.1.1 Grunty	2 731 135,96	2 766 805,96	A.II.2 Strata netto (-)	-16 953 943,28	-21 853 638,72
A.II.1.1.1 Grunty stanowiące własność jednostki samorządu terytorialnego, przekazane w użytkowanie wieczyste innym podmiotom	0,00	0,00	A.III Odpisy z wyniku finansowego (nadwyżka środków obrotowych) (-)	0,00	0,00
A.II.1.2 Budynki, lokale i obiekty inżynierii lądowej i wodnej	55 069 124,95	71 600 891,23	A.IV Fundusz mienia zlikwidowanych jednostek	0,00	0,00
A.II.1.3 Urządzenia techniczne i maszyny	621 571,99	680 362,98	B Fundusze placówek	0,00	0,00
A.II.1.4 Środki transportu	52 578,37	2 423 581,37	C Państwowe fundusze celowe	0,00	0,00
A.II.1.5 Inne środki trwałe	0,00	0,00	D Zobowiązania i rezerwy na zobowiązania	6 400 311,44	6 672 657,55
A.II.2 Środki trwałe w budowie (inwestycje)	7 374 725,34	1 538 195,33	D.I Zobowiązania długoterminowe	155 454,00	151 804,00
A.II.3 Zaliczka na środki trwałe w budowie (inwestycje)	0,00	0,00	D.II Zobowiązania krótkoterminowe	2 358 116,19	2 783 719,05
A.III Należności długoterminowe	3 741 814,50	3 592 387,75	D.II.1 Zobowiązania z tytułu dostaw i usług	21 941,47	6 016,25
A.IV Długoterminowe aktywa finansowe	26 000,00	26 000,00	D.II.2 Zobowiązania wobec budżetów	209 337,12	219 175,39
A.IV.1 Akcje i udziały	26 000,00	26 000,00	D.II.3 Zobowiązania z tytułu ubezpieczeń i innych świadczeń	394 667,90	476 226,24
A.IV.2 Inne papiery wartościowe	0,00	0,00	D.II.4 Zobowiązania z tytułu wynagrodzeń	630 578,18	803 925,38

Barbara Sadowska
(główny księgowy)

2025-04-24

(rok, miesiąc, dzień)

Krzysztof Jezierski
(kierownik jednostki)

BeSTia

92CA1F8296F225E2

Strona 1 z 4

A.IV.3 Inne długoterminowe aktywa finansowe	0,00	0,00	D.II.5 Pozostałe zobowiązania	92 801,15	88 093,45
A.V Wartość mienia zlikwidowanych jednostek	0,00	0,00	D.II.6 Sumy obce (depozytowe, zabezpieczenie wykonania umów)	0,00	0,00
B Aktywa obrotowe	3 060 080,65	2 280 073,18	D.II.7 Rozliczenia z tytułu środków na wydatki budżetowe i z tytułu dochodów budżetowych	0,00	0,00
B.I Zapasy	57 121,53	53 210,25	D.II.8 Fundusze specjalne	1 008 790,37	1 190 282,34
B.I.1 Materiały	52 182,52	53 210,25	D.II.8.1 Zakładowy Fundusz Świadczeń Socjalnych	1 008 790,37	1 190 282,34
B.I.2 Półprodukty i produkty w toku	0,00	0,00	D.II.8.2 Inne fundusze	0,00	0,00
B.I.3 Produkty gotowe	0,00	0,00	D.III Rezerwy na zobowiązania	0,00	0,00
B.I.4 Towary	4 939,01	0,00	D.IV Rozliczenia międzyokresowe	3 886 741,25	3 737 134,50
B.II Należności krótkoterminowe	2 204 242,69	1 262 843,53			
B.II.1 Należności z tytułu dostaw i usług	53 892,97	37 748,25			
B.II.2 Należności od budżetów	985 074,25	31 158,21			
B.II.3 Należności z tytułu ubezpieczeń i innych świadczeń	0,00	0,00			
B.II.4 Pozostałe należności	1 165 275,47	1 193 937,07			
B.II.5 Rozliczenia z tytułu środków na wydatki budżetowe i z tytułu dochodów budżetowych	0,00	0,00			
B.III Krótkoterminowe aktywa finansowe	639 612,43	808 565,40			
B.III.1 Środki pieniężne w kasie	0,00	0,00			
B.III.2 Środki pieniężne na rachunkach bankowych	639 612,43	808 565,40			
B.III.3 Środki pieniężne państwowego funduszu celowego	0,00	0,00			
B.III.4 Inne środki pieniężne	0,00	0,00			
B.III.5 Akcje lub udziały	0,00	0,00			
B.III.6 Inne papiery wartościowe	0,00	0,00			
B.III.7 Inne krótkoterminowe aktywa finansowe	0,00	0,00			

Barbara Sadowska
(główny księgowy)

2025-04-24
(rok, miesiąc, dzień)

Krzysztof Jezierski
(kierownik jednostki)

BeSTia

92CA1F8296F225E2

Strona 2 z 4

B.IV Rozliczenia międzyokresowe	159 104,00	155 454,00			
Suma aktywów	72 677 031,76	84 908 297,80	Suma pasywów	72 677 031,76	84 908 297,80

Barbara Sadowska
(główny księgowy)

BeSTia

2025-04-24

(rok, miesiąc, dzień)

92CA1F8296F225E2

Krzysztof Jezierski
(kierownik jednostki)

Wyjaśnienia do bilansu


Barbara Sadowska
(główny księgowy)

BeSTia

2025-04-24
(rok, miesiąc, dzień)

92CA1F8296F225E2

Krzysztof Jezierski
(kierownik jednostki)

Nazwa i adres jednostki sprawozdawczej		Rachunek zysków i strat jednostki (wariant porównawczy)	Adresat:	
Gmina Zabrodzie ul. Wł. St. Reymonta 51 07-230 ZABRODZIE			Regionalna Izba Obrachunkowa w Warszawie	
Numer identyfikacyjny REGON		sporządzony na dzień 31-12-2024 r.	Wysłać bez pisma przewodniego FA97C769D732E701	
550667988				
			Stan na koniec roku poprzedniego	Stan na koniec roku bieżącego
A.	Przychody netto z podstawowej działalności operacyjnej		42 919 057,47	56 645 922,72
A.I.	Przychody netto ze sprzedaży produktów		1 599 067,71	1 619 254,44
A.II.	Zmiana stanu produktów (zwiększenie - wartość dodatnia, zmniejszenie - wartość ujemna)		0,00	0,00
A.III.	Koszt wytworzenia produktów na własne potrzeby jednostki		0,00	0,00
A.IV.	Przychody netto ze sprzedaży towarów i materiałów		0,00	0,00
A.V.	Dotacje na finansowanie działalności podstawowej		0,00	0,00
A.VI.	Przychody z tytułu dochodów budżetowych		41 319 989,76	55 026 668,28
B.	Koszty działalności operacyjnej		29 891 508,02	39 181 572,95
B.I.	Amortyzacja		2 408 249,40	3 468 732,45
B.II.	Zużycie materiałów i energii		2 181 905,09	2 009 314,44
B.III.	Usługi obce		4 963 019,76	8 319 093,26
B.IV.	Podatki i opłaty		603 789,95	550 216,24
B.V.	Wynagrodzenia		12 959 331,69	16 279 589,49
B.VI.	Ubezpieczenia społeczne i inne świadczenia dla pracowników		3 604 990,59	4 650 215,13
B.VII.	Pozostałe koszty rodzajowe		60 390,42	99 770,42
B.VIII.	Wartość sprzedanych towarów i materiałów		0,00	0,00
B.IX.	Inne świadczenia finansowane z budżetu		3 031 954,93	3 794 630,79
B.X.	Pozostałe obciążenia		77 876,19	10 010,73
C.	Zysk (strata) z działalności podstawowej (A - B)		13 027 549,45	17 464 349,77
D.	Pozostałe przychody operacyjne		1 235,21	118 510,58
D.I.	Zysk ze zbycia niefinansowych aktywów trwałych		0,00	16 463,42
D.II.	Dotacje		0,00	0,00
D.III.	Inne przychody operacyjne		1 235,21	102 047,16
E.	Pozostałe koszty operacyjne		36 333,68	31 089,37

Barbara Sadowska
główny księgowy

2025-04-24
rok, miesiąc, dzień

Krzysztof Jezierski
kierownik jednostki

E.I.	Koszty inwestycji finansowanych ze środków własnych samorządowych zakładów budżetowych i dochodów jednostek budżetowych gromadzonych na wydzielonym rachunku	0,00	0,00
E.II.	Pozostałe koszty operacyjne	36 333,68	31 089,37
F.	Zysk (strata) z działalności operacyjnej (C + D - E)	12 992 450,98	17 551 770,98
G.	Przychody finansowe	139 501,19	31 828,49
G.I.	Dywidendy i udziały w zyskach	0,00	0,00
G.II.	Odsetki	139 501,19	31 828,49
G.III.	Inne	0,00	0,00
H.	Koszty finansowe	336 191,00	604 007,78
H.I.	Odsetki	336 191,00	604 007,78
H.II.	Inne	0,00	0,00
I.	Zysk (strata) brutto (F+G-H)	12 795 761,17	16 979 591,69
J.	Podatek dochodowy	0,00	0,00
K.	Pozostałe obowiązkowe zmniejszenia zysku (zwiększenia straty)	0,00	0,00
L.	Zysk (strata) netto (I-J-K)	12 795 761,17	16 979 591,69

Barbara Sadowska
główny księgowy

2025-04-24
rok, miesiąc, dzień

Krzysztof Jezierski
kierownik jednostki

Wyjaśnienia do sprawozdania

Barbara Sadowska
główny księgowy

2025-04-24
rok, miesiąc, dzień

Krzysztof Jezierski
kierownik jednostki

BeSTia

FA97C769D732E701

Strona 3 z 3

Nazwa i adres jednostki sprawozdawczej		Adresat:	
<p>Gmina Zabrodzie</p> <p>ul. Wł. St. Reymonta 51 07-230 ZABRODZIE</p>		<p>Regionalna Izba Obrachunkowa w Warszawie</p>	
Numer identyfikacyjny REGON		Wysłać bez pisma przewodniego	
<p>550667988</p>		<p>4BC3C27FAA323B5E</p> 	
		<p>sporządzone na dzień 31-12-2024 r.</p>	
		Stan na koniec roku poprzedniego	Stan na koniec roku bieżącego
I.	Fundusz jednostki na początek okresu (BO)	39 362 436,84	53 480 959,15
I.1.	Zwiększenie funduszu (z tytułu)	137 072 641,68	126 194 800,38
I.1.1.	Zysk bilansowy za rok ubiegły	28 911 658,60	29 749 704,45
I.1.2.	Zrealizowane wydatki budżetowe	53 991 295,49	57 234 158,54
I.1.3.	Zrealizowane płatności ze środków europejskich	0,00	0,00
I.1.4.	Środki na inwestycje	24 417 513,30	16 671 303,69
I.1.5.	Aktualizacja wyceny środków trwałych	0,00	0,00
I.1.6.	Nieodpłatnie otrzymane środki trwałe i środki trwałe w budowie oraz wartości niematerialne i prawne	0,00	31 800,00
I.1.7.	Aktywa przejęte od zlikwidowanych lub połączonych jednostek	0,00	0,00
I.1.8.	Aktywa otrzymane w ramach centralnego zaopatrzenia	0,00	0,00
I.1.9.	Pozostałe odpisy z wyniku finansowego za rok bieżący	0,00	0,00
I.1.10.	Inne zwiększenia	29 752 174,29	22 507 833,70
I.2.	Zmniejszenia funduszu jednostki (z tytułu)	122 954 119,37	118 419 710,97
I.2.1.	Strata za rok ubiegły	23 224 015,51	16 953 943,28
I.2.2.	Zrealizowane dochody budżetowe	43 771 106,20	57 850 727,96
I.2.3.	Rozliczenie wyniku finansowego i środków obrotowych za rok ubiegły	0,00	0,00
I.2.4.	Dotacje i środki na inwestycje	25 980 486,50	21 107 206,03
I.2.5.	Aktualizacja środków trwałych	0,00	0,00
I.2.6.	Wartość sprzedanych i nieodpłatnie przekazanych środków trwałych i środków trwałych w budowie oraz wartości niematerialnych i prawnych	0,00	0,00
I.2.7.	Pasywa przejęte od zlikwidowanych lub połączonych jednostek	0,00	0,00
I.2.8.	Aktywa przekazane w ramach centralnego zaopatrzenia	0,00	0,00
I.2.9.	Inne zmniejszenia	29 978 511,16	22 507 833,70
II.	Fundusz jednostki na koniec okresu (BZ)	53 480 959,15	61 256 048,56

Barbara Sadowska
główny księgowy

2025-04-24
rok, miesiąc, dzień

Krzysztof Jezierski
kierownik jednostki

III.	Wynik finansowy netto za rok bieżący (+,-)	12 795 761,17	16 979 591,69
III.1.	zysk netto (+)	29 749 704,45	38 833 230,41
III.2.	strata netto (-)	-16 953 943,28	-21 853 638,72
III.3.	nadwyżka środków obrotowych	0,00	0,00
IV.	Fundusz (II+,-III)	66 276 720,32	78 235 640,25

Barbara Sadowska
główny księgowy

2025-04-24
rok, miesiąc, dzień

Krzysztof Jezierski
kierownik jednostki

Barbara Sadowska
główny księgowy

2025-04-24
rok, miesiąc, dzień

Krzysztof Jezierski
kierownik jednostki

Wyciąg z danych zawartych w załączniku 'Informacja dodatkowa'

Symbol	Wyszczególnienie	Uwaga JST
--------	------------------	-----------

Potwierdzenie za zgodność z danymi w Informacji dodatkowej

Barbara Sadowska
(główny księgowy)

2025.04.29
rok mies. dzień

Krzysztof Jezierski
(kierownik jednostki)

INFORMACJA DODATKOWA

I.	Wprowadzenie do sprawozdania finansowego:
1.	Sporządzonego za okres 01.01.2024 r. do 31.12.2024 r.
1.1	nazwę jednostki
	GMINA ZABRODZIE
1.2	siedzibę jednostki
	Urząd Gminy w Zabrodziu, ul. Wł. St. Reymonta 51
1.3	adres jednostki
	Ul. Wł. St. Reymonta 51, 07-230 Zabrodzie
1.4	podstawowy przedmiot działalności jednostki
	Ustrój gminy, zakres jej kompetencji oraz uprawnienia podstawowych władz określa ustawa o samorządzie gminnym oraz statut gminy. Podstawowym zadaniem własnym gminy jest zaspokajanie zbiorowych potrzeb wspólnoty samorządowej.
2.	wskazanie okresu objętego sprawozdaniem
	01 styczeń 2024 r. do 31 grudzień 2024 r.
3.	wskazanie, że sprawozdanie finansowe zawiera dane łączne, jeżeli w skład jednostki nadrzędnej lub jednostki samorządu terytorialnego wchodzi jednostki sporządzające samodzielne sprawozdania finansowe
	Sprawozdanie finansowe i porównywalne dane finansowe zawierają dane łączne na które składają się: sprawozdanie Urzędu oraz sprawozdania 5 jednostek organizacyjnych sporządzających samodzielnie sprawozdania finansowe.
4.	Dane jednostki
	<p>W okresie sprawozdawczym Wójtem Gminy Zabrodzie od 01.01.2024 do 31.12.2024- Krzysztof Jezierski.</p> <p>Organem stanowiącym i kontrolnym w gminie jest Rada Gminy. Skład Rady wynosi 15 radnych.</p> <p>Sprawozdanie finansowe składa się z :</p> <ul style="list-style-type: none"> - Bilansu jednostki budżetowej, - Rachunku zysków i strat jednostki (wariant porównawczy), - Zestawienia zmian w funduszu <p>Sprawozdanie finansowe na dzień 31.12.2024 r. sporządzone zostało zgodnie z przepisami ustawy o rachunkowości, ustawy o finansach publicznych oraz rozporządzenia Ministra Rozwoju i Finansów dnia 13 września 2017 r. w sprawie rachunkowości oraz planów kont dla budżetu państwa, budżetów jednostek samorządu terytorialnego, jednostek budżetowych, samorządowych zakładów budżetowych, państwowych funduszy celowych oraz państwowych jednostek budżetowych mających siedzibę poza granicami Rzeczypospolitej Polski (Dz. U. z 2017r. poz. 1911).</p> <p>Zgodnie z ustaleniami zawartymi w art. 10 ust. 1 ustawy z dnia 29 września 1994 r. o rachunkowości jednostka posiada dokumentację opisującą przyjęte przez nią zasady rachunkowości obejmującą:</p> <ol style="list-style-type: none"> 1) określenie roku obrotowego i wchodzących w jego skład okresów sprawozdawczych, 2) metody wyceny aktywów i pasywów oraz ustalania wyniku finansowego, 3) sposób prowadzenia ksiąg rachunkowych w tym: <ol style="list-style-type: none"> a) zakładowy plan kont ustalający: <ul style="list-style-type: none"> - wykaz kont księgi głównej, - przyjęte zasady klasyfikacji zdarzeń, - zasady prowadzenia kont pomocniczych oraz ich powiązania z kontami księgi głównej, b) wykaz zbiorów tworzących księgi rachunkowe na komputerowych nośnikach danych, c) opis systemu komputerowego,

	<p>d) system ochrony danych i ich zbiorów.</p> <p>Księgi rachunkowe prowadzone są przy użyciu komputera. Podstawą zapisów zdarzeń gospodarczych na kontach księgi głównej i ksiąg pomocniczych były sprawdzone pod względem merytorycznym, formalno-rachunkowym oraz zatwierdzone dowody księgowo zgodne z obowiązującą instrukcją obiegu i kontroli dokumentów (dowodów księgowych). Aktywa i pasywa Gminy Zabrodzie zostały wycenione zgodnie z obowiązującymi nadrzędnymi zasadami rachunkowości.</p> <p>Sprawozdanie finansowe na dzień 31.12.2024 roku przedstawia rzetelne i jasne informacje istotne dla oceny sytuacji majątkowej i finansowej Gminy.</p>
5.	<p>omówienie przyjętych zasad (polityki) rachunkowości, w tym metod wyceny aktywów i pasywów (także amortyzacji)</p>
	<p><u>Wartości niematerialne i prawne</u></p> <p>Wartości niematerialne i prawne ujęte w sprawozdaniu finansowym to licencje na programy komputerowe o przewidywanym okresie używania dłuższym niż rok. W zestawieniu aktywów Urzędu wykazane są w wartości netto to jest według cen nabycia skorygowane o ich dotychczasowe umorzenie.</p> <p><u>Rzeczowe aktywa trwałe</u></p> <p>Rzeczowe aktywa trwałe obejmują środki trwałe i środki trwałe w budowie.</p> <p>Za środki trwałe uważa się rzeczowe aktywa trwałe i zrównane z nimi o przewidywanym okresie ekonomicznej użyteczności dłuższym niż rok, kompletne i zdane do użytku, przeznaczone do używania na własne potrzeby jednostki nad którymi ta jednostka sprawuje kontrolę. Podstawowe środki trwałe finansuje się ze środków na inwestycje. Umarzane są (za wyjątkiem gruntów) metodą liniową według stawek amortyzacyjnych ustalonych w ustawie o podatku dochodowym od osób prawnych. W jednostce przyjęto metodę liniową dla wszystkich środków trwałych. Dla żadnych środków trwałych nie dokonuje się odpisów z tytułu trwałej utraty wartości. Środki trwałe o wartości poniżej 10 000 zł umarza się w 100% pod datą przyjęcia do użytkowania. W sprawozdaniu finansowym wartość środków trwałych podano w kwocie netto tj. pomniejszone o dokonane umorzenie.</p> <p>Środki trwałe w budowie to zaliczane do aktywów trwałych przyszłe środki trwałe w okresie ich budowy, montażu lub ulepszenia już istniejącego środka trwałego. Zostały wycenione w wysokości ogółu kosztów pozostających w bezpośrednim związku z ich nabyciem lub wytworzeniem.</p> <p><u>Długoterminowe aktywa finansowe</u></p> <p>Długoterminowe aktywa finansowe obejmują udziały w Mazowieckim Funduszu Poręczeń Kredytowych.</p> <p>Aktywa obrotowe</p> <p>Aktywa obrotowe obejmują:</p> <ol style="list-style-type: none"> a) materiały, towary b) zapasy, c) należności krótkoterminowe, d) środki pieniężne. <p>Pełną wartością wszystkich zakupionych materiałów obciąża się właściwe koszty. Na ewidencję magazynową nanoszone jest paliwo, materiały hydrauliczne i materiały drogowe -przepusty, sól kamienna do posypywania dróg gminnych oraz piasek do posypywania dróg oraz towary – węgiel. Należności krótkoterminowe wyceniono na dzień bilansowy w kwocie wymagającej zapłaty. Środki pieniężne na rachunkach bankowych wyceniono w wartości nominalnej.</p> <p><u>Zobowiązania krótkoterminowe i długoterminowe</u></p> <p>Zobowiązania krótkoterminowe to ogół zobowiązań z tytułu dostaw i usług, wynagrodzeń, ubezpieczeń społecznych a także całość lub ta część pozostałych zobowiązań, które stają się wymagalne w ciągu 12 miesięcy od dnia bilansowego. Zobowiązania krótkoterminowe zostały wycenione w wartości wymagającej zapłaty.</p> <p>Zobowiązania długoterminowe Gmina Zabrodzie posiada z tytułu zaciągniętych kredytów bankowych (Polski Bank Spółdzielczy w Wyszkowie, Polski Bank Spółdzielczy Ciechanów, Polski Bank Spółdzielczy w Krasnosielcu) zostały wykazane w kwocie wymagającej zapłaty.</p> <p>Fundusz jednostki</p> <p>Fundusz jednostki stanowi równowartość aktywów trwałych i obrotowych jednostki budżetowej i jej środków specjalnych. Został wykazany w wartości nominalnej.</p> <p>Fundusze specjalne</p> <p>Do funduszy specjalnych zaliczono:</p> <ul style="list-style-type: none"> - Zakładowy Fundusz Świadczeń Socjalnych, <p>Zakładowy Fundusz Świadczeń Socjalnych wykazany został w wartości nominalnej. Tworzony jest na</p>

	<p>podstawie ustawy z dnia 04.03.1994 r. (Dz. U. z 2018 r., poz. 1316 t.j.). Dokonywane odpisy obciążają koszty działalności. Zasady wydatkowania środków z ZFŚS określa regulamin.</p> <p>Wynik finansowy</p> <p>Wynik finansowy ustalony został przy zastosowaniu zasady memoriału, współmierności realizacji. W całości na wynik finansowy roku obrotowego miały wpływ poniesione w danym roku opłacone lub przypadające do zapłaty koszty wg rodzajów, koszty finansowe i pozostałe koszty operacyjne. Natomiast na przychody miały wpływ zrealizowane oraz zarachowane przychody z tytułu należności budżetowych, sprzedaży usług, przychody finansowe oraz pozostałe przychody operacyjne. Ponadto niektóre operacje szczególne określone w odrębnych przepisach zostały zaliczone do dochodów danego roku przy zastosowaniu zasady memoriału.</p>
II.	<p>Dodatkowe informacje i objaśnienia obejmują w szczególności:</p>
1.	<p>Bilans z wykonania budżetu jednostki samorządu terytorialnego sporządzony na dzień 31.12.2024 r.</p> <p>Główne informacje wynikające z bilansu wykonania budżetu to przede wszystkim wynik budżetu za dany rok, wielkość skumulowanego deficytu z lat ubiegłych oraz suma zadłużenia na dzień 31.12.2024. Bilans ten służy także do wyliczenia kwoty wolnych środków uzyskanych za dany rok budżetowy. W 2024 roku wolne środki wyniosły 1.351.218,88 złotych.</p> <p>Suma bilansowa aktywów i pasywów wynikająca z bilansu wykonania budżetu sporządzonego na dzień 31 grudnia 2024 roku wynosi 7.275.708,56 złotych.</p> <p>Po stronie aktywów są to:</p> <ul style="list-style-type: none"> - środki pieniężne kwota 3.636.906,28 zł - należności od budżetów kwota 948,00 zł. <p>Natomiast po stronie pasywów:</p> <ul style="list-style-type: none"> - zobowiązania gminy – 10.719.455,36 zł z tytułu kredytów bankowych, zobowiązanie wobec budżetów kwota 1.330,61 zł, pozostałe zobowiązania 53.139,00 zł. - aktywa netto budżetu kwota -9.368.236,48 zł obejmujące nadwyżkę budżetu w kwocie 616.569,42 zł i skumulowany wynik budżetu -9.984.805,90 zł - rozliczenia międzyokresowe w kwocie 2.232.165,79 zł. <p>Bilans łączny sporządzony na dzień 31.12.2024 r. obejmujący dane po dokonaniu włączeń wynikające z bilansów samorządowych jednostek budżetowych do których należą:</p> <p>Urząd Gminy w Zabrodziu, Gminny Ośrodek Pomocy Społecznej w Zabrodziu, Szkoła Podstawowa im. C. K. Norwida w Dębinkach, Zespół Szkolno-Przedszkolny w Zabrodziu, Zespół Szkolno-Przedszkolny w Adelinie, Żłobek Gminny „Adelinek” w Adelinie.</p> <p>Łączny bilans samorządowych jednostek budżetowych przedstawia sytuację majątkowo- finansową jednostek budżetowych na dzień 31 grudnia 2024 roku. Wykazane w bilansie wartości aktywów trwałych są pomniejszone o umorzenie, natomiast wartości aktywów obrotowych są pomniejszone o odpisy aktualizujące.</p> <p>Łączny rachunek zysków i strat sporządzony za 2024 rok obejmujący dane po dokonaniu włączeń wynikające z rachunku zysków i strat samorządowych jednostek budżetowych.</p> <p>Łączny rachunek zysków i strat jednostek budżetowych obrazuje, jak ukształtowały się w nim wielkości przychodów i kosztów z poszczególnych tytułów za okres sprawozdawczy. Jednostki budżetowe osiągnęły w 2024 roku z wszelkich tytułów przychody w łącznej kwocie 56.796.261,79 zł. Wymieniona suma obejmuje dotacje i subwencje uzyskane przez samorząd terytorialny jak również przychody z tytułu sprzedaży wody i ścieków. Poniesione koszty jednostek zamknęły się kwotą łączną 39.816.670,10 zł. Z porównania wymienionych sum przychodów i kosztów wynika zysk bilansowy za 2023 rok w kwocie netto 16.979.591,69 zł. Wykazane dane zostały pomniejszone o wzajemne rozliczenia między jednostkami budżetowymi.</p> <p>Łączne zestawienie zmian w funduszu sporządzone za 2024 rok obejmujące dane po dokonaniu włączeń wynikające z zestawień zmian w funduszu samorządowych jednostek budżetowych.</p> <p>Istotne informacje, jakie można uzyskać z tego sprawozdania to kierunek zmian funduszu- wzrost lub spadek oraz przyczyny (tytuły), które wpłynęły na te zmiany.</p>

	Fundusz jednostek na koniec 2024 roku wynosił 61.256.048,56 zł. Z chwilą dodania do funduszu wyniku finansowego netto w kwocie 38.833.230,41 zł i odjęcia straty netto 21.853.638,72 zł. fundusz ostatecznie zamyka się kwotą 78.235.640,25 złotych.
1.1.	szczegółowy zakres zmian wartości grup rodzajowych środków trwałych, wartości niematerialnych i prawnych, zawierający stan tych aktywów na początek roku obrotowego, zwiększenia i zmniejszenia z tytułu: aktualizacji wartości, nabycia, rozchodu, przemieszczenia wewnętrznego oraz stan końcowy, a dla majątku amortyzowanego - podobne przedstawienie stanów i tytułów zmian dotychczasowej amortyzacji lub umorzenia
	Wg Tabeli nr 1 Główne składniki aktywów trwałych,
1.2.	aktualną wartość rynkową środków trwałych, w tym dóbr kultury – o ile jednostka dysponuje takimi informacjami
	Brak
1.3.	kwotę dokonanych w trakcie roku obrotowego odpisów aktualizujących wartość aktywów trwałych odrębnie dla długoterminowych aktywów niefinansowych oraz długoterminowych aktywów finansowych
	Brak
1.4.	wartość gruntów użytkowanych wieczysto
	Brak
1.5.	wartość nieamortyzowanych lub nieumarzanych przez jednostkę środków trwałych, używanych na podstawie umów najmu, dzierżawy i innych umów, w tym z tytułu umów leasingu
	Brak
1.6.	liczbę oraz wartość posiadanych papierów wartościowych, w tym akcji i udziałów oraz dłużnych papierów wartościowych
	Brak
1.7.	dane o odpisach aktualizujących wartość należności, ze wskazaniem stanu na początek roku obrotowego, zwiększeniach, wykorzystaniu, rozwiązaniu i stanie na koniec roku obrotowego, z uwzględnieniem należności finansowych jednostek samorządu terytorialnego (stan pożyczek zagrożonych)
	Wg Tabeli nr 2 Stan odpisów aktualizujących należności budżetowe
1.8.	dane o stanie rezerw według celu ich utworzenia na początek roku obrotowego, zwiększeniach, wykorzystaniu, rozwiązaniu i stanie końcowym
	Brak
1.9.	podział zobowiązań długoterminowych według pozycji bilansu o pozostałym od dnia bilansowego, przewidywanym umową lub wynikającym z innego tytułu prawnego, okresie spłaty:
a)	powyżej 1 roku do 3 lat
	0,00 zł
b)	powyżej 3 do 5 lat
	0,00 zł.
c)	powyżej 5 lat
	9.619.455,36 złotych

1.10.	kwotę zobowiązań w sytuacji gdy jednostka kwalifikuje umowy leasingu zgodnie z przepisami podatkowymi (leasing operacyjny), a według przepisów o rachunkowości byłby to leasing finansowy lub zwrotny z podziałem na kwotę zobowiązań z tytułu leasingu finansowego lub leasingu zwrotnego
	Brak
1.11.	łącznie kwotę zobowiązań zabezpieczonych na majątku jednostki ze wskazaniem charakteru i formy tych zabezpieczeń
	Brak
1.12.	łącznie kwotę zobowiązań warunkowych, w tym również udzielonych przez jednostkę gwarancji i poręczeń, także wekslowych, niewykazanych w bilansie, ze wskazaniem zobowiązań zabezpieczonych na majątku jednostki oraz charakteru i formy tych zabezpieczeń
	Brak
1.13.	wykaz istotnych pozycji czynnych i biernych rozliczeń międzyokresowych, w tym kwotę czynnych rozliczeń międzyokresowych kosztów stanowiących różnicę między wartością otrzymanych finansowych składników aktywów a zobowiązaniem zapłaty za nie
	Brak
1.14.	łącznie kwotę otrzymanych przez jednostkę gwarancji i poręczeń niewykazanych w bilansie
	Brak
1.15.	kwotę wypłaconych środków pieniężnych na świadczenia pracownicze
	387.368,53 złotych
1.16.	inne informacje
	Brak
2.	
2.1.	wysokość odpisów aktualizujących wartość zapasów
	Brak
2.2.	koszt wytworzenia środków trwałych w budowie, w tym odsetki oraz różnice kursowe, które powiększyły koszt wytworzenia środków trwałych w budowie w roku obrotowym
	1.538.195,33 złotych
2.3.	kwotę i charakter poszczególnych pozycji przychodów lub kosztów o nadzwyczajnej wartości lub które wystąpiły incydentalnie
	Brak
2.4.	informację o kwocie należności z tytułu podatków realizowanych przez organy podatkowe podległe ministrowi właściwemu do spraw finansów publicznych wykazywanych w sprawozdaniu z wykonania planu dochodów budżetowych
	Należności od: - Urzędów Skarbowych w kwocie 826.190,69 złotych
2.5.	inne informacje
	Brak

3.	Inne informacje niż wymienione powyżej, jeżeli mogłyby w istotny sposób wpłynąć na ocenę sytuacji majątkowej i finansowej oraz wynik finansowy jednostki
	Brak

Podpisane elektronicznie przez Barbara Sadowska (Certyfikat kwalifikowany) w dniu 2025-04-29.

Barbara Sadowska
(główny księgowy)

2025-04-29
(rok, miesiąc, dzień)

Podpisane elektronicznie przez Krzysztof Jezierski (Certyfikat kwalifikowany) w dniu 2025-04-29.

Krzysztof Jezierski.
(kierownik jednostki)

Tabela nr 1

Główne składniki aktywów trwałych

Lp.	Nazwa grupy rodzajowej składników aktywów	Wartość początkowa - stan na początek roku obrotowego	Zwiększenie wartości początkowej			Zmniejszenie wartości początkowej			Ogółem zmniejszenie wartości początkowej (8+9-10)			Umorzenia - stan na koniec roku obrotowego (13+17-18)	Zwiększenia w ciągu roku obrotowego			Wartość netto składników aktywów				
			Aktualizacja	Przychody	przebieższczenia	Ogółem zwiększenie wartości początkowej (4+5+6)	zbycie	Likwidacja	inne	Ogółem zmniejszenie wartości początkowej (9+9-10)	amortyzacja za rok		aktualizacja	inne	Umorzenia na koniec roku obrotowego (13+17-18)	stan na początek roku obrotowego (3-13)	stan na koniec roku obrotowego (12-19)			
1	2	3	4	5	6	7	8	9	10	11	12	13	14	15	16	17	18	19	20	21
1.	WARTOŚCI NIEMATERIALNE I PRAWNE	317 264,74	0,00	31 007,18	0,00	31 007,18	0,00	996,30	0,00	996,30	347 271,62	317 264,74	0,00	31 007,18	0,00	31 007,18	996,30	347 271,62	0,00	0,00
2.	ŚRODKI TRWAŁE	90 727 472,03	0,00	22 465 862,72	0,00	22 465 862,72	0,00	10 750,00	613 951,58	624 701,58	112 568 733,17	32 253 060,76	0,00	3 375 932,45	0,00	3 375 932,45	531 901,58	35 097 091,63	58 474 411,27	77 471 641,54
1)	Grunty	2 731 135,96	0,00	35 670,00	0,00	35 670,00	0,00	0,00	0,00	0,00	2 766 805,96	0,00	0,00	0,00	0,00	0,00	0,00	0,00	2 731 135,96	2 766 805,96
2)	Budynki i lokale	14 333 353,91	0,00	2 363 456,62	0,00	2 363 456,62	0,00	10 750,00	0,00	10 750,00	16 706 060,53	4 623 333,67	0,00	3 402 405,14	0,00	3 402 405,14	10 750,00	4 954 829,01	9 728 020,04	11 751 231,52
3)	Obiekty inżynierii lądowej i wodnej	66 795 916,66	0,00	17 367 644,10	0,00	17 367 644,10	0,00	0,00	0,00	0,00	84 163 360,98	21 454 811,97	0,00	2 859 080,30	0,00	2 859 080,30	0,00	24 313 901,27	45 341 104,91	59 849 659,71
4)	Kotły i maszyny energetyczne	236 457,78	0,00	0,00	0,00	0,00	0,00	0,00	0,00	0,00	236 457,78	149 701,94	0,00	11 483,33	0,00	11 483,33	0,00	161 185,27	86 755,84	75 272,51
5)	Maszyny, urządzenia i aparaty ogólnego zastosowania	1 292 329,87	0,00	0,00	0,00	0,00	0,00	0,00	0,00	0,00	1 292 329,87	1 107 977,55	0,00	61 475,32	0,00	61 475,32	0,00	1 169 452,87	184 352,32	122 877,00
6)	Maszyny, urządzenia i aparaty specjalistyczne	193 547,60	0,00	188 682,00	0,00	188 682,00	0,00	0,00	0,00	0,00	382 229,60	31 885,42	0,00	36 931,57	0,00	36 931,57	0,00	68 16,99	161 662,18	313 412,61
7)	Urządzenia techniczne	2 359 830,95	0,00	16 264,00	0,00	16 264,00	0,00	0,00	0,00	0,00	2 369 894,95	2 200 999,63	0,00	16 752,79	0,00	16 752,79	0,00	2 217 752,42	152 331,32	151 842,53
8)	Środki transportu	2 480 377,28	0,00	2 494 246,00	0,00	2 494 246,00	0,00	0,00	613 951,58	613 951,58	4 360 671,70	2 427 798,91	0,00	30 443,00	0,00	30 443,00	521 151,58	1 937 090,33	52 576,37	2 423 581,37
9)	Narzędzia, przyrządy, ruchomości i wyposażenie, gdzie indziej nieklasyfikowane	291 021,80	0,00	0,00	0,00	0,00	0,00	0,00	0,00	0,00	291 021,80	254 551,47	0,00	19 512,00	0,00	19 512,00	0,00	274 063,47	36 470,39	16 956,33
	RAZEM:	91 044 736,77	0,00	22 486 969,90	0,00	22 486 969,90	0,00	11 746,30	613 951,58	625 697,88	112 916 008,79	32 570 325,50	0,00	3 406 939,63	0,00	3 406 939,63	532 897,86	35 444 357,25	58 474 411,27	77 471 641,54

Tabela nr 2

Stan odpisów aktualizujących wartość należności

L.p.	Grupa należności	Stan odpisów aktualizujących na początek roku obrotowego	Zwiększenia odpisów aktualizujących w ciągu roku	Zmniejszenia odpisów aktualizujących w ciągu roku	Wartość odpisów aktualizujących na koniec roku obrotowego w zł. i gr.
1.	Należności JST i BP	2 597 911,12	2 839 884,97	2 597 911,12	2 839 884,97
1.1.	Należności długoterminowe	2 465 967,24	2 716 909,33	2 465 967,24	2 716 909,33
1.1.1.	Fundusz alimentacyjny, zaliczka alimentacyjna (BP)	1 761 878,99	1 987 591,94	1 761 878,99	1 987 591,94
1.1.2.	Fundusz alimentacyjny, zaliczka alimentacyjna (JST)	704 088,25	729 317,39	704 088,25	729 317,39
1.2.	Należności krótkoterminowe	131 943,88	122 975,64	131 943,88	122 975,64
1.2.1.	Fundusz alimentacyjny, zaliczka alimentacyjna (BP)	116 740,18	102 157,47	116 740,18	102 157,47
1.2.2.	Fundusz alimentacyjny, zaliczka alimentacyjna (JST)	15 203,70	20 818,17	15 203,70	20 818,17
1.2.3.	Należności z tytułu dostaw i usług	0,00	0,00	0,00	0,00
1.2.4.	Należności od budżetów	0,00	0,00	0,00	0,00
1.2.5.	Należności z tyt. ubezpieczeń społecznych i innych świadczeń	0,00	0,00	0,00	0,00
1.2.6.	Inne należności	0,00	0,00	0,00	0,00
2.	Należności podatkowe	740 454,49	675 845,46	740 454,49	675 845,46
3.	Należności dot. odpadów komunalnych	86 206,81	118 370,97	86 206,81	118 370,97
4.	Należności dot. wody i ścieków, czynsze	17 628,38	25 376,06	17 628,38	25 376,06
SUMA		3 442 200,80	3 659 477,46	3 442 200,80	3 659 477,46